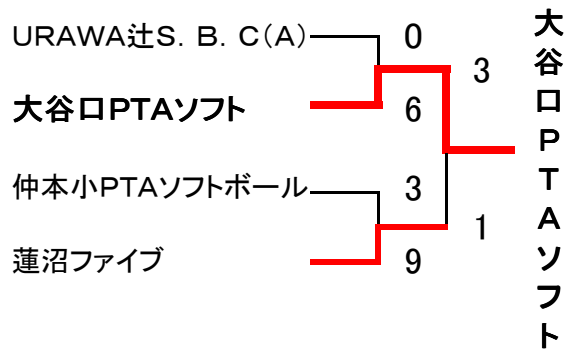


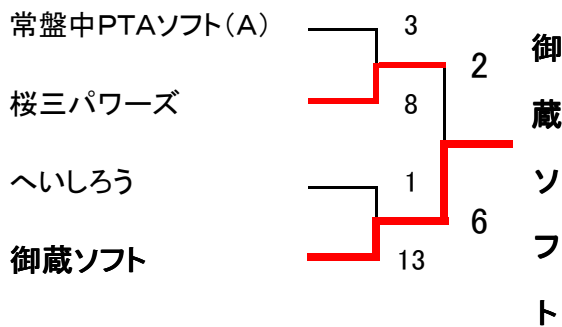
## 一般男子1部



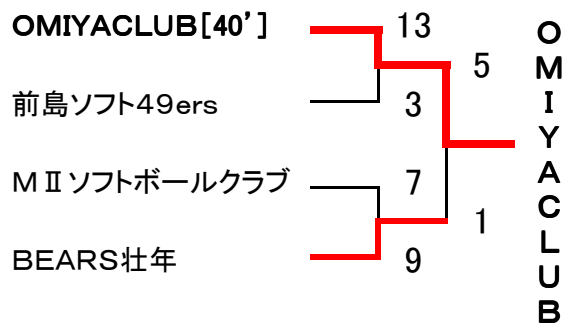
## 一般男子2部



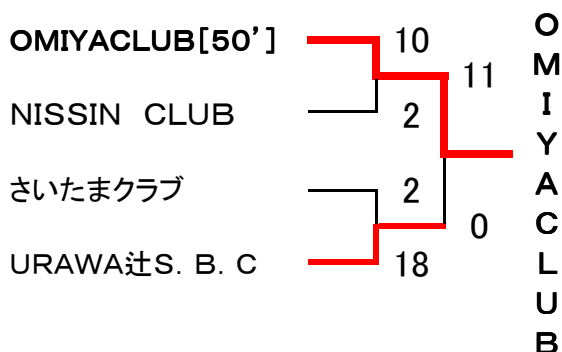
## 一般男子3部



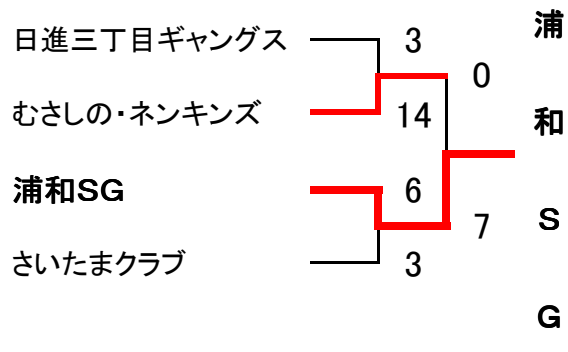
## 壮年の部



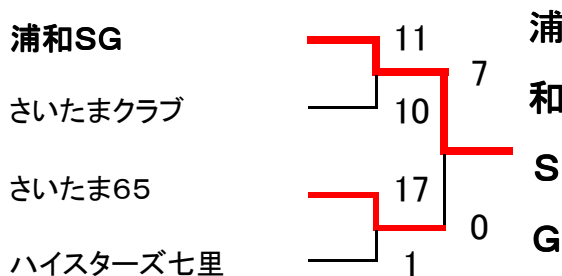
## 実年の部



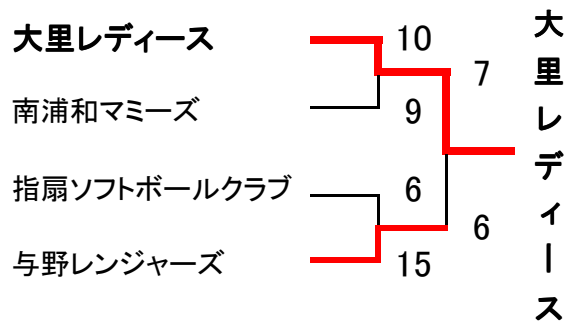
## シニアの部



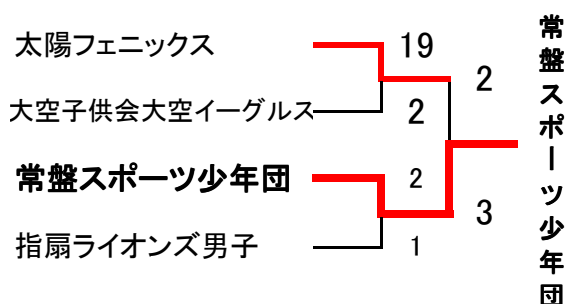
## ハイシニアの部



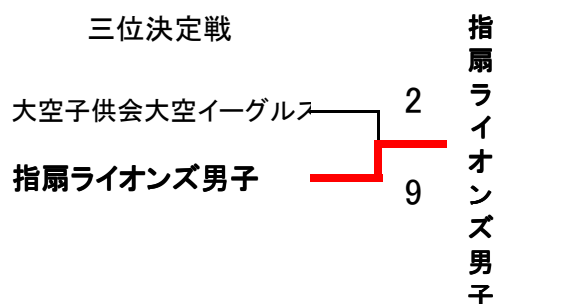
## レディースの部



## 小学生男子の部



### 三位決定戦



# 令和3年・市民体育大会（一般男子1部）

《記録4号》

第1日	2021年11月14日	準決勝戦			試合時間：01時間12分										試合番号	1	
チーム名		1	2	3	4	5	6	7	8	9	10	11	12	13	14	合計	備考
BEARS		0	0	0	1	0										1	時間切れコールド
上木崎小PTAソフトボール同好会		1	1	2	0	0										4	
先攻	(投手) ●五十嵐悠威 (捕手) 小林 正寛																
後攻	(投手) ○渡邊 勝 (捕手) 山崎 恭一																
先攻	(本塁打) 伊藤 智広 (三塁打) (二塁打) 小林 正寛																
後攻	(本塁打) (三塁打) 林 凌大 (二塁打) 山崎 恭一																
審判員	(球審) 田中 昌幸	(一塁)	松本 裕樹	(二塁)	佐藤 昇	(三塁)	稲村 英行										
記録員	仲田 海人	(副審)	菅 宏之	(副審)	川村 勝夫												

第1日	2021年11月14日	準決勝戦			試合時間：01時間53分										試合番号	2	
チーム名		1	2	3	4	5	6	7	8	9	10	11	12	13	14	合計	備考
大宮インベストクラブ		0	0	0	0	0	0	1	3							4	7回よりタイブレーク
カスラーズ		0	0	0	0	0	0	1	0							1	
先攻	(投手) ○新田 哲也 (捕手) 小塚 英志																
後攻	(投手) ●飯塚 健太 (捕手) 内田 圭哉																
先攻	(本塁打) (三塁打) (二塁打) 久保田翔人																
後攻	(本塁打) (三塁打) (二塁打)																
審判員	(球審) 三田 明夫	(一塁)	今井 伸明	(二塁)	重盛 浩	(三塁)	太細 静治										
記録員	菅原 俊夫	(副審)	萩原 唯史	(副審)	小野 俊英												

第2日	2021年11月21日	決勝戦			試合時間：01時間36分										試合番号	3	
チーム名		1	2	3	4	5	6	7	8	9	10	11	12	13	14	合計	備考
大宮インベストクラブ		0	0	0	0	0	1									1	時間切れコールド
上木崎小PTAソフトボール同好会		0	0	0	0	0	0									0	
先攻	(投手) ○新田 哲也 (捕手) 小塚 英志																
後攻	(投手) ●渡邊 勝 (捕手) 山崎 恭一																
先攻	(本塁打) (三塁打) (二塁打)																
後攻	(本塁打) (三塁打) (二塁打)																
審判員	(球審) 菊地 昌彦	(一塁)	三田 明夫	(二塁)	小崎健次郎	(三塁)	田中 昌幸										
記録員	芹澤 良和	(副審)	今井 伸明	(副審)	清宮 敏行												

## 大宮インベストクラブ悲願の初優勝！

大宮インベスト、6回権藤の中前安打・矢部の内野安打・四球で満塁のチャンスを作り、小塚の押し出し死球が決勝点となった。

投げては新田投手が準決・決勝戦の2試合で28奪三振の好投でチームを優勝へ導いた。

上木崎小、2・6回と二塁まで走者を進めるもチャンスを活かせず完封負けを喫し4連覇を逃した。

1部の試合らしく両チーム合わせて5安打18三振という投手戦となり手に汗握る好試合となった。

(戦評・川合 奈美)

大会名：さいたま市市民体育大会

打撃・守備の記録（チーム全試合）

登録試合数：2

チーム名：大宮インベストクラブ

No.	補殺	刺殺	失策	守備率	氏名	背番号	打席	打数	安打	得点	打点	犠牲打		四球	死球	三振	盗塁	残塁	打撃妨害	出塁	打撃率	本塁打	三塁打	二塁打	出塁率	試合数	
												バント	フライ														
1	0	0	0		立山 一正	1	1	1	1	0	1	0	0	0	0	0	0	0	0	0	1	1.000	0	0	0	1.000	1
2	0	9	0	1.000	増田 慶治	5	4	4	0	0	0	0	0	0	0	3	0	0	0	0	0	0.000	0	0	0	0.000	2
3	0	0	0		伊藤 壮	10	0	0	0	0	0	0	0	0	0	0	0	0	0	0	0	0.000	0	0	0	0.000	0
4	2	0	1	0.667	山本 光陽	13	7	7	0	0	0	0	0	0	0	3	0	1	0	0	0	0.000	0	0	0	0.000	2
5	0	2	0	1.000	榎本 剛亮	15	7	4	0	1	0	0	0	3	0	1	3	3	0	3	0.000	0	0	0	0.429	2	
6	0	28	0	1.000	小塚 英志	16	7	6	0	0	1	0	0	0	1	2	0	0	0	0	1	0.000	0	0	0	0.143	2
7	2	0	0	1.000	宮永 康生	19	4	4	1	0	0	0	0	0	0	2	0	2	0	1	0.250	0	0	0	0.250	2	
8	0	0	0		鹿野 健一	23	1	1	0	0	0	0	0	0	0	1	0	0	0	0	0	0.000	0	0	0	0.000	1
9	0	0	0		石橋 健吾	26	1	1	0	0	0	0	0	0	0	1	0	0	0	0	0	0.000	0	0	0	0.000	1
10	2	1	0	1.000	久保田翔人	28	7	6	2	1	2	0	0	1	0	0	0	2	0	3	0.333	0	0	1	0.429	2	
11	0	0	0		須賀 宏	30	0	0	0	0	0	0	0	0	0	0	0	0	0	0	0.000	0	0	0	0.000	0	
12	0	0	0		百瀬 優	32	0	0	0	0	0	0	0	0	0	0	0	0	0	0	0.000	0	0	0	0.000	0	
13	0	2	0	1.000	権藤 聖人	33	4	4	1	2	0	0	0	0	0	1	0	0	0	1	0.250	0	0	0	0.250	2	
14	0	0	0		矢部 陸哉	35	3	2	1	0	0	0	0	1	0	1	2	2	0	2	0.500	0	0	0	0.667	1	
15	0	0	0		越後 駿輔	38	4	3	0	1	0	0	0	1	0	3	1	0	0	1	0.000	0	0	0	0.250	1	
16	1	0	0	1.000	新田 哲也	50	0	0	0	0	0	0	0	0	0	0	0	0	0	0	0.000	0	0	0	0.000	2	
17	0	0	0		坂下 涼	52	0	0	0	0	0	0	0	0	0	0	0	0	0	0	0.000	0	0	0	0.000	0	
18	0	0	0		須賀 麗	53	0	0	0	0	0	0	0	0	0	0	0	0	0	0	0.000	0	0	0	0.000	0	
19	0	0	0		小澤壮太郎	57	7	6	0	0	0	0	0	1	0	1	1	2	0	1	0.000	0	0	0	0.143	2	
	7	42	1	0.980			57	49	6	5	4	0	0	7	1	19	7	12	0	14	0.122	0	0	1	0.246	2	

投手の記録

(チーム全試合)

登録試合数：2

チーム名：大宮インベストクラブ

No.	氏名	背番号	投球回数	打者	打数	被安打	失点	自責点	被犠牲打		与四球	与死球	奪三振	被本塁打	暴投	不正投球	打撃妨害	投球数	防御率	勝利数	敗戦数	勝利率	試合数
									バント	フライ													
1	新田 哲也	50	14	51	48	5	1	0	0	0	3	0	28	0	5	0	0	189	0.00	2	0	1.000	2
	チームの合計		14	51	48	5	1	0	0	0	3	0	28	0	5	0	0	189	0.00	2	0	1.000	2

大会名：さいたま市市民体育大会

打撃・守備の記録（チーム全試合）

登録試合数：2

チーム名：上木崎小PTAソフトボール同好会

No.	補殺	刺殺	失策	守備率	氏名	背番号	打席	打数	安打	得点	打点	犠牲打		四球	死球	三振	盗塁	残塁	打撃妨害	出塁	打撃率	本塁打	三塁打	二塁打	出塁率	試合数
												バント	フライ													
1	0	0	0		中塚 憲介	2	2	2	0	0	0	0	0	0	0	2	0	0	0	0	0.000	0	0	0	0.000	1
2	4	1	0	1.000	福田 弘記	3	6	6	2	0	1	0	0	0	0	1	0	1	0	2	0.333	0	0	0	0.333	2
3	1	3	0	1.000	小谷 泰斗	4	5	3	0	0	0	1	0	1	0	2	0	1	0	1	0.000	0	0	0	0.250	2
4	0	0	0		瀬尾 朋貴	7	1	1	0	0	0	0	0	0	0	1	0	1	0	0	0.000	0	0	0	0.000	2
5	2	10	1	0.923	山崎 恭一	9	6	5	4	1	0	0	0	1	0	0	0	0	0	5	0.800	0	0	1	0.833	2
6	0	16	0	1.000	車谷 将太	10	4	3	1	1	0	0	0	1	0	1	1	2	0	2	0.333	0	0	0	0.500	2
7	0	0	0		梶原 光平	15	1	1	0	0	0	0	0	0	0	0	0	1	0	0	0.000	0	0	0	0.000	1
8	0	0	0		宮本 直彦	19	0	0	0	0	0	0	0	0	0	0	0	0	0	0	0.000	0	0	0	0.000	0
9	4	2	0	1.000	渡邊 勝	21	6	5	0	0	0	0	0	1	0	0	0	1	0	1	0.000	0	0	0	0.167	2
10	3	0	0	1.000	武井 佑樹	23	2	2	0	0	0	0	0	0	0	2	0	0	0	0	0.000	0	0	0	0.000	2
11	0	0	0		福田 亮太	34	0	0	0	0	0	0	0	0	0	0	0	0	0	0	0.000	0	0	0	0.000	0
12	0	0	0		金丸慶太郎	41	6	4	1	1	0	0	0	2	0	0	1	3	0	3	0.250	0	0	0	0.500	2
13	0	1	0	1.000	小桐 卓己	42	6	5	0	0	0	0	0	1	0	4	0	2	0	1	0.000	0	0	0	0.167	2
14	0	0	0		林 凌大	46	6	6	3	1	0	0	0	0	0	3	0	2	0	3	0.500	0	1	0	0.500	2
	14	33	1	0.979			51	43	11	4	1	1	0	7	0	16	2	14	0	18	0.256	0	1	1	0.360	2

投手の記録

（チーム全試合）

登録試合数：2

チーム名：上木崎小PTAソフトボール同好会

No.	氏名	背番号	投球回数	打者	打数	被安打	失点	自責点	被犠牲打		与四球	与死球	奪三振	被本塁打	暴投	不正投球	打撃妨害	投球数	防御率	勝利数	敗戦数	勝利率	試合数
									バント	フライ													
1	渡邊 勝	21	11	43	38	5	2	2	0	0	3	2	12	1	0	0	0	159	1.27	1	1	0.500	2
	チームの合計		11	43	38	5	2	2	0	0	3	2	12	1	0	0	0	159	1.27	1	1	0.500	2

大会名：さいたま市市民体育大会

打撃・守備の記録（チーム全試合）

登録試合数：1

チーム名：BEARS

No.	補殺	刺殺	失策	守備率	氏名	背番号	打席	打数	安打	得点	打点	犠牲打		四球	死球	三振	盗塁	残塁	打撃妨害	出塁	打撃率	本塁打	三塁打	二塁打	出塁率	試合数	
												バント	フライ														
1	0	1	0	1.000	松原 海	6	3	3	0	0	0	0	0	0	0	1	0	0	0	0	0.000	0	0	0	0.000	1	
2	2	5	0	1.000	大島 京介	7	2	2	1	0	0	0	0	0	0	0	0	0	0	0	1	0.500	0	0	0	0.500	1
3	1	4	0	1.000	石渡 信吾	10	0	0	0	0	0	0	0	0	0	0	0	0	0	0	0	0.000	0	0	0	0.000	1
4	0	0	0		三浦 哲郎	16	2	2	0	0	0	0	0	0	0	1	0	1	0	0	0.000	0	0	0	0.000	1	
5	0	0	1	0.000	岡本 真治	17	2	2	0	0	0	0	0	0	0	1	0	0	0	0	0.000	0	0	0	0.000	1	
6	3	0	0	1.000	五十嵐冬威	21	2	2	0	0	0	0	0	0	0	1	0	0	0	0	0.000	0	0	0	0.000	1	
7	0	0	0		清水 達哉	28	2	2	0	0	0	0	0	0	0	0	0	0	0	0	0.000	0	0	0	0.000	1	
8	0	0	0		五十嵐広樹	30	0	0	0	0	0	0	0	0	0	0	0	0	0	0	0.000	0	0	0	0.000	0	
9	1	0	0	1.000	伊藤 智広	56	2	2	1	1	1	0	0	0	0	0	0	0	0	0	1	0.500	1	0	0	0.500	1
10	1	0	0	1.000	五十嵐悠威	88	2	1	0	0	0	0	0	0	1	0	0	2	0	0	1	0.000	0	0	0	0.500	1
11	1	5	0	1.000	小林 正寛	99	2	2	1	0	0	0	0	0	0	1	1	0	0	0	1	0.500	0	0	1	0.500	1
	9	15	1	0.960			19	18	3	1	1	0	0	0	1	5	1	3	0	4	0.167	1	0	1	0.211	1	

投手の記録

（チーム全試合）

登録試合数：1

チーム名：BEARS

No.	氏名	背番号	投球回数	打者	打数	被安打	失点	自責点	被犠牲打		与四球	与死球	奪三振	被本塁打	暴投	不正投球	打撃妨害	投球数	防御率	勝利数	敗戦数	勝利率	試合数
									バント	フライ													
1	五十嵐悠威	88	5	26	21	8	4	4	1	0	4	0	5	0	4	0	0	87	5.60	0	1	0.000	1
	チームの合計		5	26	21	8	4	4	1	0	4	0	5	0	4	0	0	87	5.60	0	1	0.000	1

大会名：さいたま市市民体育大会

打撃・守備の記録（チーム全試合）

登録試合数：1

チーム名：カスラーズ

No.	補殺	刺殺	失策	守備率	氏名	背番号	打席	打数	安打	得点	打点	犠牲打		四球	死球	三振	盗塁	残塁	打撃妨害	出塁	打撃率	本塁打	三塁打	二塁打	出塁率	試合数
												バント	フライ													
1	0	3	0	1.000	山内 和樹	3	2	2	0	1	0	0	0	0	0	2	0	0	0	0	0.000	0	0	0	0.000	1
2	0	0	0		芳賀 洋文	9	0	0	0	0	0	0	0	0	0	0	0	0	0	0	0.000	0	0	0	0.000	0
3	0	3	1	0.750	石川 喜久	10	3	3	0	0	0	0	0	0	0	2	0	0	0	0	0.000	0	0	0	0.000	1
4	0	12	1	0.923	内田 圭哉	13	3	3	0	0	0	0	0	0	0	2	0	0	0	0	0.000	0	0	0	0.000	1
5	2	1	0	1.000	飯塚 健太	17	0	0	0	0	0	0	0	0	0	0	0	0	0	0	0.000	0	0	0	0.000	1
6	0	0	0		矢口 智久	21	1	1	0	0	0	0	0	0	0	1	0	0	0	0	0.000	0	0	0	0.000	1
7	0	0	0		小林 良二	22	3	3	1	0	0	0	0	0	0	0	1	2	0	1	0.333	0	0	0	0.333	1
8	0	0	0		須田 勝利	25	1	1	0	0	0	0	0	0	0	1	0	0	0	0	0.000	0	0	0	0.000	1
9	0	2	0	1.000	小湊慎太郎	26	3	3	0	0	0	0	0	0	0	2	0	0	0	0	0.000	0	0	0	0.000	1
10	0	0	0		神田 英雄	31	3	3	0	0	0	0	0	0	0	3	0	0	0	0	0.000	0	0	0	0.000	1
11	0	1	0	1.000	大室 正和	34	2	2	1	0	0	0	0	0	0	1	1	1	0	1	0.500	0	0	0	0.500	1
12	0	0	0		三澤 拓真	41	0	0	0	0	0	0	0	0	0	0	0	0	0	0	0.000	0	0	0	0.000	0
13	0	0	0		山田 有祐	49	0	0	0	0	0	0	0	0	0	0	0	0	0	0	0.000	0	0	0	0.000	0
14	1	2	0	1.000	久保田大介	56	3	3	0	0	0	0	0	0	0	3	0	0	0	0	0.000	0	0	0	0.000	1
15	2	0	0	1.000	萩原 怜仁	69	2	2	0	0	0	0	0	0	0	0	0	0	0	0	0.000	0	0	0	0.000	1
	5	24	2	0.935			26	26	2	1	0	0	0	0	0	17	2	3	0	2	0.077	0	0	0	0.077	1

投手の記録

（チーム全試合）

登録試合数：1

チーム名：カスラーズ

No.	氏名	背番号	投球回数	打者	打数	被安打	失点	自責点	被犠牲打		与四球	与死球	奪三振	被本塁打	暴投	不正投球	打撃妨害	投球数	防御率	勝利数	敗戦数	勝利率	試合数
									バント	フライ													
1	飯塚 健太	17	8	33	29	4	4	1	0	0	4	0	12	0	1	0	0	135	0.88	0	1	0.000	1
	チームの合計		8	33	29	4	4	1	0	0	4	0	12	0	1	0	0	135	0.88	0	1	0.000	1

打撃ベスト30

規定打席数 3打席以上

順位	補殺	刺殺	失策	守備率	氏名	チーム名	打席	打数	安打	得点	打点	犠牲打		四球	死球	三振	盗塁	残塁	打撃妨害	出塁	打撃率	本塁打	三塁打	二塁打	出塁率	試合数	
												バント	フライ														
1	2	10	1	0.923	山崎 恭一	上木崎小PTAソフトボール同好会	6	5	4	1	0	0	0	1	0	0	0	0	0	0	5	0.800	0	0	1	0.833	2
2	0	0	0		林 凌大	上木崎小PTAソフトボール同好会	6	6	3	1	0	0	0	0	0	3	0	2	0	0	3	0.500	0	1	0	0.500	2
2	0	0	0		矢部 陸哉	大宮インベストクラブ	3	2	1	0	0	0	0	1	0	1	2	2	0	0	2	0.500	0	0	0	0.667	1
4	4	1	0	1.000	福田 弘記	上木崎小PTAソフトボール同好会	6	6	2	0	1	0	0	0	0	1	0	1	0	0	2	0.333	0	0	0	0.333	2
4	0	16	0	1.000	車谷 将太	上木崎小PTAソフトボール同好会	4	3	1	1	0	0	0	1	0	1	1	2	0	0	2	0.333	0	0	0	0.500	2
4	0	0	0		小林 良二	カスラーズ	3	3	1	0	0	0	0	0	0	0	1	2	0	0	1	0.333	0	0	0	0.333	1
4	2	1	0	1.000	久保田翔人	大宮インベストクラブ	7	6	2	1	2	0	0	1	0	0	0	2	0	0	3	0.333	0	0	1	0.429	2
8	0	0	0		金丸慶太郎	上木崎小PTAソフトボール同好会	6	4	1	1	0	0	0	2	0	0	1	3	0	0	3	0.250	0	0	0	0.500	2
8	2	0	0	1.000	宮永 康生	大宮インベストクラブ	4	4	1	0	0	0	0	0	0	2	0	2	0	0	1	0.250	0	0	0	0.250	2
8	0	2	0	1.000	権藤 聖人	大宮インベストクラブ	4	4	1	2	0	0	0	0	0	1	0	0	0	0	1	0.250	0	0	0	0.250	2
11	1	3	0	1.000	小谷 泰斗	上木崎小PTAソフトボール同好会	5	3	0	0	0	1	0	1	0	2	0	1	0	0	1	0.000	0	0	0	0.250	2
11	4	2	0	1.000	渡邊 勝	上木崎小PTAソフトボール同好会	6	5	0	0	0	0	0	1	0	0	0	1	0	0	1	0.000	0	0	0	0.167	2
11	0	1	0	1.000	小桐 卓己	上木崎小PTAソフトボール同好会	6	5	0	0	0	0	0	1	0	4	0	2	0	0	1	0.000	0	0	0	0.167	2
11	0	3	1	0.750	石川 喜久	カスラーズ	3	3	0	0	0	0	0	0	0	2	0	0	0	0	0	0.000	0	0	0	0.000	1
11	0	12	1	0.923	内田 圭哉	カスラーズ	3	3	0	0	0	0	0	0	0	2	0	0	0	0	0	0.000	0	0	0	0.000	1
11	0	2	0	1.000	小湊慎太郎	カスラーズ	3	3	0	0	0	0	0	0	0	2	0	0	0	0	0	0.000	0	0	0	0.000	1
11	0	0	0		神田 英雄	カスラーズ	3	3	0	0	0	0	0	0	0	3	0	0	0	0	0	0.000	0	0	0	0.000	1
11	1	2	0	1.000	久保田大介	カスラーズ	3	3	0	0	0	0	0	0	0	3	0	0	0	0	0	0.000	0	0	0	0.000	1
11	0	1	0	1.000	松原 海	BEARS	3	3	0	0	0	0	0	0	0	1	0	0	0	0	0	0.000	0	0	0	0.000	1
11	0	9	0	1.000	増田 慶治	大宮インベストクラブ	4	4	0	0	0	0	0	0	0	3	0	0	0	0	0	0.000	0	0	0	0.000	2
11	2	0	1	0.667	山本 光陽	大宮インベストクラブ	7	7	0	0	0	0	0	0	0	3	0	1	0	0	0	0.000	0	0	0	0.000	2
11	0	2	0	1.000	榎本 剛亮	大宮インベストクラブ	7	4	0	1	0	0	0	3	0	1	3	3	0	0	3	0.000	0	0	0	0.429	2
11	0	28	0	1.000	小塚 英志	大宮インベストクラブ	7	6	0	0	1	0	0	0	1	2	0	0	0	0	1	0.000	0	0	0	0.143	2
11	0	0	0		越後 駿輔	大宮インベストクラブ	4	3	0	1	0	0	0	1	0	3	1	0	0	0	1	0.000	0	0	0	0.250	1
11	0	0	0		小澤壮太郎	大宮インベストクラブ	7	6	0	0	0	0	0	1	0	1	1	2	0	0	1	0.000	0	0	0	0.143	2

# 令和3年・市民体育大会（一般男子2部）

《記録4号》

第1日	2021年11月14日	準決勝戦			試合時間：01時間11分										試合番号	1	
チーム名		1	2	3	4	5	6	7	8	9	10	11	12	13	14	合計	備考
URAWA辻S.B.C (A)		0	0	0	0											0	時間切れコールド
大谷口PTAソフト		5	1	0	0x											6	
先攻	(投手) ●小黒 源晃、桐島 佳宏 (捕手) 阪東 史朗																
後攻	(投手) ○成松 周平 (捕手) 大谷 英希																
先攻	(本塁打) (三塁打) (二塁打)																
後攻	(本塁打) (三塁打) 印田 達也 (二塁打)																
審判員	(球審) 佐藤 昇 (一塁) 稲村 英行 (二塁) 菅 宏之 (三塁) 川村 勝夫																
記録員	田村美穂子 (副審) 松本 裕樹 (副審) 田中 昌幸																

第1日	2021年11月14日	準決勝戦			試合時間：01時間12分										試合番号	2	
チーム名		1	2	3	4	5	6	7	8	9	10	11	12	13	14	合計	備考
仲本小PTAソフトボール		1	1	1												3	時間切れコールド
蓮沼ファイブ		5	2	2x												9	
先攻	(投手) ●山田 陽介、岩下 誠、萩野 雄司 (捕手) 堀 宏雄																
後攻	(投手) ○大塚 真住 (捕手) 林田 賢治																
先攻	(本塁打) (三塁打) (二塁打)																
後攻	(本塁打) 君島健太郎 (三塁打) (二塁打) 吉武 瞭太、吉沢 利都																
審判員	(球審) 太細 静治 (一塁) 小野 俊英 (二塁) 萩原 唯史 (三塁) 重盛 浩																
記録員	芹澤 良和 (副審) 今井 伸明 (副審) 三田 明夫																

第2日	2021年11月21日	決勝戦			試合時間：01時間14分										試合番号	3	
チーム名		1	2	3	4	5	6	7	8	9	10	11	12	13	14	合計	備考
大谷口PTAソフト		0	1	0	0	0	2									3	時間切れコールド
蓮沼ファイブ		0	0	0	1	0	0									1	
先攻	(投手) ○成松 周平 (捕手) 大谷 英希																
後攻	(投手) ●大塚 真住 (捕手) 白石 肇																
先攻	(本塁打) (三塁打) (二塁打) 印田 達也②、日高 正樹																
後攻	(本塁打) 白石 肇 (三塁打) (二塁打)																
審判員	(球審) 田中 昌幸 (一塁) 今井 伸明 (二塁) 三田 明夫 (三塁) 清宮 敏行																
記録員	仲田 海人 (副審) 小崎健次郎 (副審) 菊地 昌彦																

## 大谷口PTAソフト接戦を制し初優勝！

大谷口、2回印田の二塁打・成松の左前適時打で効率よく先制。

4回到同点に追いつかれるも6回代打ト部の右前安打と瀬川の犠打失策から印田の2本目の二塁打で2点を取り勝利を掴んだ。

蓮沼、4回に白石の本塁打で同点に追いつくも、後続断たれチャンスを作れず惜敗。

(戦評・川合 奈美)



大会名：さいたま市市民体育大会（一般男子2部）

打撃・守備の記録（チーム全試合）

登録試合数：2

チーム名：大谷口PTAソフト

No.	補殺	刺殺	失策	守備率	氏名	背番号	打席	打数	安打	得点	打点	犠牲打		四球	死球	三振	盗塁	残塁	打撃妨害	出塁	打撃率	本塁打	三塁打	二塁打	出塁率	試合数
												バント	フライ													
1	5	6	2	0.846	日高 正樹	1	6	6	2	0	0	0	0	0	0	1	0	1	0	2	0.333	0	0	1	0.333	2
2	1	1	0	1.000	永山 貴大	5	5	4	1	1	0	0	0	1	0	0	0	2	0	2	0.250	0	0	0	0.400	2
3	4	3	0	1.000	瀬川 高穂	6	6	3	0	2	0	2	0	0	1	0	0	1	0	1	0.000	0	0	0	0.250	2
4	0	1	0	1.000	難波 勝哉	7	3	3	1	0	0	0	0	0	0	0	0	3	0	1	0.333	0	0	0	0.333	2
5	0	8	0	1.000	竹内英二郎	10	3	3	2	0	1	0	0	0	0	0	0	2	0	2	0.667	0	0	0	0.667	2
6	0	2	0	1.000	上野 浩	11	2	2	0	0	0	0	0	0	0	0	0	0	0	0	0.000	0	0	0	0.000	1
7	0	0	0		斉藤 秀一	14	0	0	0	0	0	0	0	0	0	0	0	0	0	0	0.000	0	0	0	0.000	0
8	0	0	0		金城 健	16	1	1	0	0	0	0	0	0	0	0	0	0	0	0	0.000	0	0	0	0.000	1
9	0	0	0		鈴木 達也	19	1	1	0	0	0	0	0	0	0	1	0	0	0	0	0.000	0	0	0	0.000	1
10	0	0	0		中村 颯太	20	1	1	1	0	0	0	0	0	0	0	0	0	0	1	1.000	0	0	0	1.000	1
11	2	1	0	1.000	成松 周平	21	3	3	2	0	3	0	0	0	0	1	0	1	0	2	0.667	0	0	0	0.667	2
12	0	6	0	1.000	大谷 英希	23	6	6	1	1	0	0	0	0	0	1	0	0	0	1	0.167	0	0	0	0.167	2
13	0	0	0		卜部 弘嵩	24	1	1	1	1	0	0	0	0	0	0	0	0	0	1	1.000	0	0	0	1.000	1
14	0	0	0		印田 達也	25	6	5	3	3	4	0	0	1	0	1	0	1	0	4	0.600	0	1	2	0.667	2
15	0	0	0		岸 紀雄	26	1	1	0	0	0	0	0	0	0	0	0	0	0	0	0.000	0	0	0	0.000	1
16	0	2	0	1.000	田代 健悟	29	3	3	0	1	0	0	0	0	0	2	0	0	0	0	0.000	0	0	0	0.000	2
17	0	0	0		瀬川 孝義	30	0	0	0	0	0	0	0	0	0	0	0	0	0	0	0.000	0	0	0	0.000	0
18	0	0	0		小川 弘之	32	0	0	0	0	0	0	0	0	0	0	0	0	0	0	0.000	0	0	0	0.000	0
	12	30	2	0.955			48	43	14	9	8	2	0	2	1	7	0	11	0	17	0.326	0	1	3	0.370	2

投手の記録

（チーム全試合）

登録試合数：2

チーム名：大谷口PTAソフト

No.	氏名	背番号	投球回数	打者	打数	被安打	失点	自責点	被犠牲打		与四球	与死球	奪三振	被本塁打	暴投	不正投球	打撃妨害	投球数	防御率	勝利数	敗戦数	勝利率	試合数
									バント	フライ													
1	成松 周平	21	10	43	38	8	1	1	1	0	3	1	4	1	1	0	0	149	0.70	2	0	1.000	2
	チームの合計		10	43	38	8	1	1	1	0	3	1	4	1	1	0	0	149	0.70	2	0	1.000	2

大会名：さいたま市市民体育大会（一般男子2部）

打撃・守備の記録（チーム全試合）

登録試合数：2

チーム名：蓮沼ファイブ

No.	補殺	刺殺	失策	守備率	氏名	背番号	打席	打数	安打	得点	打点	犠牲打		四球	死球	三振	盗塁	残塁	打撃妨害	出塁	打撃率	本塁打	三塁打	二塁打	出塁率	試合数
												バント	フライ													
1	0	2	0	1.000	林田 賢治	1	3	1	0	0	0	0	0	2	0	0	0	1	0	2	0.000	0	0	0	0.667	1
2	1	2	0	1.000	市川 涼太	2	3	3	1	0	0	0	0	0	0	1	0	0	0	1	0.333	0	0	0	0.333	2
3	0	0	0		志賀 和輝	3	2	2	1	0	0	0	0	0	0	0	0	1	0	1	0.500	0	0	0	0.500	1
4	0	0	0		吉武 瞭太	5	5	4	1	1	2	0	0	1	0	0	0	2	0	2	0.250	0	0	1	0.400	2
5	2	0	0	1.000	福永 公生	6	2	1	0	0	0	0	0	1	0	0	0	2	0	1	0.000	0	0	0	0.500	2
6	3	1	1	0.800	山川健太郎	7	5	3	0	0	0	1	0	1	0	1	0	0	0	1	0.000	0	0	0	0.250	2
7	0	0	0		和気 俊公	8	0	0	0	0	0	0	0	0	0	0	0	0	0	0	0.000	0	0	0	0.000	0
8	3	3	1	0.857	君島健太郎	9	6	5	2	2	1	0	0	1	0	0	0	1	0	3	0.400	1	0	0	0.500	2
9	0	0	0		小林 大高	10	4	2	0	1	0	0	0	2	0	0	0	0	0	2	0.000	0	0	0	0.500	2
10	0	0	0		志賀 和輝	11	0	0	0	0	0	0	0	0	0	0	0	0	0	0	0.000	0	0	0	0.000	0
11	0	0	0		昼間 誠希	12	0	0	0	0	0	0	0	0	0	0	0	0	0	0	0.000	0	0	0	0.000	0
12	0	0	0		大島 悠矢	15	1	1	0	0	0	0	0	0	0	1	0	0	0	0	0.000	0	0	0	0.000	1
13	0	0	0		志賀 秀和	18	0	0	0	0	0	0	0	0	0	0	0	0	0	0	0.000	0	0	0	0.000	0
14	0	1	0	1.000	森田 賢太	21	6	3	1	3	0	0	0	3	0	0	0	2	0	4	0.333	0	0	0	0.667	2
15	0	3	0	1.000	吉沢 利都	24	6	4	1	0	4	0	1	1	0	0	0	4	0	2	0.250	0	0	1	0.333	2
16	0	8	0	1.000	矢野 育海	25	3	2	1	0	0	0	0	0	1	0	0	1	0	2	0.500	0	0	0	0.667	1
17	0	0	0		丸山 貢司	27	0	0	0	0	0	0	0	0	0	0	0	0	0	0	0.000	0	0	0	0.000	0
18	0	0	0		昼間 由修	30	0	0	0	0	0	0	0	0	0	0	0	0	0	0	0.000	0	0	0	0.000	0
19	4	0	0	1.000	大塚 真住	34	0	0	0	0	0	0	0	0	0	0	0	0	0	0	0.000	0	0	0	0.000	2
20	2	7	0	1.000	白石 肇	60	6	4	2	3	2	0	0	2	0	0	0	2	0	4	0.500	1	0	0	0.667	2
	15	27	2	0.955			52	35	10	10	9	1	1	14	1	3	0	16	0	25	0.286	2	0	2	0.490	2

投手の記録

(チーム全試合)

登録試合数：2

チーム名：蓮沼ファイブ

No.	氏名	背番号	投球回数	打者	打数	被安打	失点	自責点	被犠牲打		与四球	与死球	奪三振	被本塁打	暴投	不正投球	打撃妨害	投球数	防御率	勝利数	敗戦数	勝利率	試合数
									バント	フライ													
1	大塚 真住	34	9	41	37	12	6	4	1	0	3	0	2	0	1	0	0	131	3.11	1	1	0.500	2
	チームの合計		9	41	37	12	6	4	1	0	3	0	2	0	1	0	0	131	3.11	1	1	0.500	2

大会名：さいたま市市民体育大会（一般男子2部）

打撃・守備の記録（チーム全試合）

登録試合数：1

チーム名：URAWA辻S. B. C（A）

No.	補殺	刺殺	失策	守備率	氏名	背番号	打席	打数	安打	得点	打点	犠牲打		四球	死球	三振	盗塁	残塁	打撃妨害	出塁	打撃率	本塁打	三塁打	二塁打	出塁率	試合数
												バント	フライ													
1	0	0	0		田中 道秀	3	0	0	0	0	0	0	0	0	0	0	0	0	0	0	0.000	0	0	0	0.000	0
2	0	0	0		森田 順平	5	2	2	1	0	0	0	0	0	0	0	0	1	0	1	0.500	0	0	0	0.500	1
3	0	0	0		石川 貴之	9	2	2	0	0	0	0	0	0	0	0	0	0	0	0	0.000	0	0	0	0.000	1
4	0	6	0	1.000	坂東 史朗	10	1	1	0	0	0	0	0	0	0	0	0	0	0	0	0.000	0	0	0	0.000	1
5	0	0	0		煤田 史貴	12	0	0	0	0	0	0	0	0	0	0	0	0	0	0	0.000	0	0	0	0.000	0
6	1	0	0	1.000	桐島 佳宏	16	2	2	1	0	0	0	0	0	0	0	0	1	0	1	0.500	0	0	0	0.500	1
7	1	1	0	1.000	小黑 源晃	18	0	0	0	0	0	0	0	0	0	0	0	0	0	0	0.000	0	0	0	0.000	1
8	0	1	1	0.500	金田 英男	20	2	2	0	0	0	0	0	0	0	1	0	0	0	0	0.000	0	0	0	0.000	1
9	0	0	0		富田 祐輝	21	2	1	0	0	0	0	0	1	0	0	0	1	0	1	0.000	0	0	0	0.500	1
10	0	2	1	0.667	金子 知秋	30	1	1	0	0	0	0	0	0	0	0	0	0	0	0	0.000	0	0	0	0.000	1
11	0	0	0		三木 聡	33	2	2	0	0	0	0	0	0	0	0	0	0	0	0	0.000	0	0	0	0.000	1
12	0	0	0		小島 聡	39	0	0	0	0	0	0	0	0	0	0	0	0	0	0	0.000	0	0	0	0.000	0
13	0	0	1	0.000	山辺 寛敬	47	2	1	0	0	0	0	0	1	0	0	0	1	0	1	0.000	0	0	0	0.500	1
14	0	0	0		濱田 康臣	53	0	0	0	0	0	0	0	0	0	0	0	0	0	0	0.000	0	0	0	0.000	0
15	0	0	0		清水 翔偉	57	0	0	0	0	0	0	0	0	0	0	0	0	0	0	0.000	0	0	0	0.000	0
	2	10	3	0.800			16	14	2	0	0	0	0	2	0	1	0	4	0	4	0.143	0	0	0	0.250	1

投手の記録

（チーム全試合）

登録試合数：1

チーム名：URAWA辻S. B. C（A）

No.	氏名	背番号	投球回数	打者	打数	被安打	失点	自責点	被犠牲打		与四球	与死球	奪三振	被本塁打	暴投	不正投球	打撃妨害	投球数	防御率	勝利数	敗戦数	勝利率	試合数
									バント	フライ													
1	桐島 佳宏	16	1 1/3	7	5	2	0	0	1	0	1	0	2	0	0	0	0	25	0.00	0	0	0.000	1
2	小黑 源晃	18	2	17	15	5	6	5	0	0	1	1	4	0	1	0	0	62	17.50	0	1	0.000	1
	チームの合計		3 1/3	24	20	7	6	5	1	0	2	1	6	0	1	0	0	87	10.50	0	1	0.000	1

大会名：さいたま市市民体育大会（一般男子2部）

打撃・守備の記録（チーム全試合）

登録試合数：1

チーム名：仲本小PTAソフトボール

No.	補殺	刺殺	失策	守備率	氏名	背番号	打席	打数	安打	得点	打点	犠牲打		四球	死球	三振	盗塁	残塁	打撃妨害	出塁	打撃率	本塁打	三塁打	二塁打	出塁率	試合数	
												バント	フライ														
1	0	0	0		石塚 博	1	0	0	0	0	0	0	0	0	0	0	0	0	0	0	0.000	0	0	0	0.000	0	
2	0	1	0	1.000	大熊 孝章	2	2	2	0	0	0	0	0	0	0	1	0	0	0	0	0.000	0	0	0	0.000	1	
3	0	0	0		恩田 真暁	7	2	1	1	1	1	0	0	1	0	0	1	1	0	2	1.000	0	0	0	1.000	1	
4	0	1	0	1.000	中林 宏之	10	2	2	1	0	1	0	0	0	0	0	0	1	0	1	0.500	0	0	0	0.500	1	
5	0	0	0		荻野 雄司	15	0	0	0	0	0	0	0	0	0	0	0	0	0	0	0.000	0	0	0	0.000	1	
6	1	0	0	1.000	岩下 誠	16	2	2	2	1	1	0	0	0	0	0	0	0	0	0	2	1.000	0	0	0	1.000	1
7	0	0	0		堀 宏雄	17	2	2	1	0	0	0	0	0	0	0	0	0	0	1	0.500	0	0	0	0.500	1	
8	1	1	0	1.000	堀 誠	18	2	2	0	1	0	0	0	0	0	0	0	0	0	0	0.000	0	0	0	0.000	1	
9	1	1	0	1.000	山田 陽介	20	2	2	0	0	0	0	0	0	0	0	1	2	0	0	0.000	0	0	0	0.000	1	
10	0	0	0		丹羽 茂樹	22	0	0	0	0	0	0	0	0	0	0	0	0	0	0	0.000	0	0	0	0.000	1	
11	0	4	0	1.000	中村 健太	25	2	0	0	0	0	0	0	2	0	0	0	1	0	2	0.000	0	0	0	1.000	1	
12	0	0	0		石塚 智充	28	1	1	0	0	0	0	0	0	0	0	0	0	0	0	0.000	0	0	0	0.000	1	
	3	8	0	1.000			17	14	5	3	3	0	0	3	0	1	2	5	0	8	0.357	0	0	0	0.471	1	

投手の記録

（チーム全試合）

登録試合数：1

チーム名：仲本小PTAソフトボール

No.	氏名	背番号	投球回数	打者	打数	被安打	失点	自責点	被犠牲打		与四球	与死球	奪三振	被本塁打	暴投	不正投球	打撃妨害	投球数	防御率	勝利数	敗戦数	勝利率	試合数
									バント	フライ													
1	荻野 雄司	15	0 1/3	5	2	0	1	1	0	0	3	0	0	0	0	0	0	20	21.00	0	0	0.000	1
2	岩下 誠	16	1	8	2	1	2	2	0	1	5	0	0	1	3	0	0	39	14.00	0	0	0.000	1
3	山田 陽介	20	1 1/3	12	7	3	6	6	0	0	5	0	0	0	0	1	0	44	31.50	0	1	0.000	1
	チームの合計		2 2/3	25	11	4	9	9	0	1	13	0	0	1	3	1	0	103	23.63	0	1	0.000	1

大会名：さいたま市民体育大会（一般男子2部）

《記録6号順位別》

打撃ベスト30

規定打席数 3打席以上

順位	補殺	刺殺	失策	守備率	氏名	チーム名	打席	打数	安打	得点	打点	犠牲打		四球	死球	三振	盗塁	残塁	打撃妨害	出塁	打撃率	本塁打	三塁打	二塁打	出塁率	試合数	
												バント	フライ														
1	0	8	0	1.000	竹内英二郎	大谷口PTAソフト	3	3	2	0	1	0	0	0	0	0	0	0	2	0	2	0.667	0	0	0	0.667	2
1	2	1	0	1.000	成松 周平	大谷口PTAソフト	3	3	2	0	3	0	0	0	0	1	0	1	0	2	0.667	0	0	0	0.667	2	
3	0	0	0		印田 達也	大谷口PTAソフト	6	5	3	3	4	0	0	1	0	1	0	1	0	4	0.600	0	1	2	0.667	2	
4	0	8	0	1.000	矢野 育海	蓮沼ファイブ	3	2	1	0	0	0	0	0	1	0	0	0	1	0	2	0.500	0	0	0	0.667	1
4	2	7	0	1.000	白石 肇	蓮沼ファイブ	6	4	2	3	2	0	0	2	0	0	0	2	0	4	0.500	1	0	0	0.667	2	
6	3	3	1	0.857	君島健太郎	蓮沼ファイブ	6	5	2	2	1	0	0	1	0	0	0	1	0	3	0.400	1	0	0	0.500	2	
7	5	6	2	0.846	日高 正樹	大谷口PTAソフト	6	6	2	0	0	0	0	0	0	1	0	1	0	2	0.333	0	0	1	0.333	2	
7	0	1	0	1.000	難波 勝哉	大谷口PTAソフト	3	3	1	0	0	0	0	0	0	0	0	3	0	1	0.333	0	0	0	0.333	2	
7	1	2	0	1.000	市川 涼太	蓮沼ファイブ	3	3	1	0	0	0	0	0	0	1	0	0	0	1	0.333	0	0	0	0.333	2	
7	0	1	0	1.000	森田 賢太	蓮沼ファイブ	6	3	1	3	0	0	0	3	0	0	0	2	0	4	0.333	0	0	0	0.667	2	
11	1	1	0	1.000	永山 貴大	大谷口PTAソフト	5	4	1	1	0	0	0	1	0	0	0	2	0	2	0.250	0	0	0	0.400	2	
11	0	0	0		吉武 瞭太	蓮沼ファイブ	5	4	1	1	2	0	0	1	0	0	0	2	0	2	0.250	0	0	1	0.400	2	
11	0	3	0	1.000	吉沢 利都	蓮沼ファイブ	6	4	1	0	4	0	1	1	0	0	0	4	0	2	0.250	0	0	1	0.333	2	
14	0	6	0	1.000	大谷 英希	大谷口PTAソフト	6	6	1	1	0	0	0	0	0	1	0	0	0	1	0.167	0	0	0	0.167	2	
15	4	3	0	1.000	瀬川 高穂	大谷口PTAソフト	6	3	0	2	0	2	0	0	1	0	0	1	0	1	0.000	0	0	0	0.250	2	
15	0	2	0	1.000	田代 健悟	大谷口PTAソフト	3	3	0	1	0	0	0	0	0	2	0	0	0	0	0.000	0	0	0	0.000	2	
15	0	2	0	1.000	林田 賢治	蓮沼ファイブ	3	1	0	0	0	0	0	2	0	0	0	1	0	2	0.000	0	0	0	0.667	1	
15	3	1	1	0.800	山川健太郎	蓮沼ファイブ	5	3	0	0	0	1	0	1	0	1	0	0	0	1	0.000	0	0	0	0.250	2	
15	0	0	0		小林 大高	蓮沼ファイブ	4	2	0	1	0	0	0	2	0	0	0	0	0	2	0.000	0	0	0	0.500	2	

# 令和3年・市民体育大会（一般男3部）

《記録4号》

第1日	2021年11月14日	準決勝戦			試合時間：01時間13分										試合番号	1	
チーム名		1	2	3	4	5	6	7	8	9	10	11	12	13	14	合計	備考
桜三パワーズ		4	0	4												8	時間切れコールド
常盤中PTAソフトA		2	0	1												3	
先攻		(投手) ○伊藤 悠樹、鳥谷部智彦															
		(捕手) 伊藤 正樹															
後攻		(投手) ●正島 雅典															
		(捕手) 佐々部博務															
先攻		(本塁打) 伊藤 悠樹															
		(三塁打) 伊藤 正樹、二渡 涼太、佐々木偉晃															
		(二塁打)															
後攻		(本塁打)															
		(三塁打)															
		(二塁打) 小林 晃汰															
審判員		(球審) 松本 裕樹			(一塁) 田中 昌幸			(二塁) 川村 勝夫			(三塁) 菅 宏之						
記録員		仲田 海人						(副審) 稲村 英行			(副審) 佐藤 昇						

第1日	2021年11月14日	準決勝戦			試合時間：01時間00分										試合番号	2	
チーム名		1	2	3	4	5	6	7	8	9	10	11	12	13	14	合計	備考
へいしろう		0	0	1	0											1	得点差コールド
御蔵ソフト		2	6	5	x											13	
先攻		(投手) ●吉田 耕治															
		(捕手) 宮寺 哲也															
後攻		(投手) ○佐藤 慶佑															
		(捕手) 塩原 邦昭															
先攻		(本塁打)															
		(三塁打)															
		(二塁打) 森田 隆文															
後攻		(本塁打) 大沢 俊介、塩原 明機															
		(三塁打) 羽代 智哉															
		(二塁打)															
審判員		(球審) 小野 俊英			(一塁) 萩原 唯史			(二塁) 三田 明夫			(三塁) 今井 申明						
記録員		菅原 俊夫						(副審) 太細 静治			(副審) 重盛 浩						

第2日	2021年11月21日	決勝戦			試合時間：01時間14分										試合番号	3	
チーム名		1	2	3	4	5	6	7	8	9	10	11	12	13	14	合計	備考
桜三パワーズ		2	0	0	0											2	時間切れコールド
御蔵ソフト		0	1	5	0											6	
先攻		(投手) ●伊藤 悠樹、鳥谷部智彦															
		(捕手) 伊藤 正樹															
後攻		(投手) ○佐藤 慶佑															
		(捕手) 加藤 拓也															
先攻		(本塁打)															
		(三塁打)															
		(二塁打)															
後攻		(本塁打) 加藤 拓也															
		(三塁打)															
		(二塁打) 加藤 拓也															
審判員		(球審) 小崎健次郎			(一塁) 清宮 敏行			(二塁) 菊地 昌彦			(三塁) 今井 申明						
記録員		芹澤 良和						(副審) 三田 明夫			(副審) 田中 昌幸						

## 御蔵ソフト念願の初優勝！

御蔵ソフト、2点を先行された2回加藤の本塁打で1点を取り、3回にも塩原の内野安打・野手選択・2失策を挟み佐藤の適時打と加藤の二塁打で一挙5点を取り突き放した。

桜三パワーズ、初回佐々木のバント安打・盗塁、森山の四球・伊藤の投手への強襲安打で先制、続く吉岡が遊撃手への進塁打で2点目を追加。

その後も2塁へは進塁するも後続断たれ初優勝を逃す。

(戦評・川合 奈美)

大会名：さいたま市市民体育大会（一般男子3部）

打撃・守備の記録（チーム全試合）

登録試合数：2

チーム名：御蔵ソフト

No.	補殺	刺殺	失策	守備率	氏名	背番号	打席	打数	安打	得点	打点	犠牲打		四球	死球	三振	盗塁	残塁	打撃妨害	出塁	打撃率	本塁打	三塁打	二塁打	出塁率	試合数	
												バント	フライ														
1	7	1	0	1.000	羽代 智哉	1	5	4	1	3	2	0	1	0	0	1	0	0	0	1	0.250	0	1	0	0.200	2	
2	0	2	0	1.000	塩原 邦昭	5	5	5	1	1	0	0	0	0	0	2	0	0	0	0	1	0.200	0	0	0	0.200	2
3	1	1	0	1.000	加藤 拓也	7	2	2	2	2	2	0	0	0	0	0	0	0	0	0	2	1.000	1	0	1	1.000	1
4	0	0	0		塩原 明機	8	6	6	4	4	4	0	0	0	0	2	2	0	0	0	4	0.667	1	0	0	0.667	2
5	0	0	0		重盛 浩	9	0	0	0	0	0	0	0	0	0	0	0	0	0	0	0	0.000	0	0	0	0.000	0
6	4	0	0	1.000	佐藤 慶佑	10	5	4	1	3	1	0	0	1	0	2	0	0	0	0	2	0.250	0	0	0	0.400	2
7	0	0	0		小柳 宏樹	13	0	0	0	0	0	0	0	0	0	0	0	0	0	0	0	0.000	0	0	0	0.000	0
8	0	0	0		高梨 裕紀	17	2	0	0	0	0	0	0	1	1	0	0	1	0	2	0.000	0	0	0	1.000	1	
9	2	0	0	1.000	大沢 俊介	18	5	5	2	2	2	0	0	0	0	1	2	1	0	2	0.400	1	0	0	0.400	2	
10	2	2	0	1.000	小林 達也	20	5	4	2	0	1	0	0	1	0	1	0	2	0	3	0.500	0	0	0	0.600	2	
11	1	4	0	1.000	田中 光	21	5	4	1	1	1	0	0	1	0	0	0	4	0	2	0.250	0	0	0	0.400	2	
12	0	0	0		堀江 邦治	23	0	0	0	0	0	0	0	0	0	0	0	0	0	0	0.000	0	0	0	0.000	0	
13	0	0	0		佐藤喜久男	24	0	0	0	0	0	0	0	0	0	0	0	0	0	0	0.000	0	0	0	0.000	0	
14	0	12	0	1.000	緒方 幸生	30	0	0	0	0	0	0	0	0	0	0	0	0	0	0	0.000	0	0	0	0.000	2	
15	0	0	0		浅井 公一	33	3	3	2	2	0	0	0	0	0	0	0	0	0	2	0.667	0	0	0	0.667	2	
16	0	2	0	1.000	浅子 英紀	42	2	2	0	1	0	0	0	0	0	0	0	0	0	0	0.000	0	0	0	0.000	1	
	17	24	0	1.000			45	39	16	19	13	0	1	4	1	9	4	8	0	21	0.410	3	1	1	0.467	2	

投手の記録

（チーム全試合）

登録試合数：2

チーム名：御蔵ソフト

No.	氏名	背番号	投球回数	打者	打数	被安打	失点	自責点	被犠牲打		与四球	与死球	奪三振	被本塁打	暴投	不正投球	打撃妨害	投球数	防御率	勝利数	敗戦数	勝利率	試合数
									バント	フライ													
1	佐藤 慶佑	10	8	35	31	8	3	3	0	0	3	1	4	0	0	0	0	105	2.63	2	0	1.000	2
	チームの合計		8	35	31	8	3	3	0	0	3	1	4	0	0	0	0	105	2.63	2	0	1.000	2

大会名：さいたま市市民体育大会（一般男子3部）

打撃・守備の記録（チーム全試合）

登録試合数：2

チーム名：桜三パワーズ

No.	補殺	刺殺	失策	守備率	氏名	背番号	打席	打数	安打	得点	打点	犠牲打		四球	死球	三振	盗塁	残塁	打撃妨害	出塁	打撃率	本塁打	三塁打	二塁打	出塁率	試合数	
												バント	フライ														
1	0	11	1	0.917	伊藤 正樹	1	5	5	3	1	3	0	0	0	0	0	0	0	0	0	3	0.600	0	1	0	0.600	2
2	1	1	0	1.000	二渡 涼太	8	2	2	2	1	2	0	0	0	0	0	0	0	0	0	2	1.000	0	1	0	1.000	2
3	2	1	1	0.750	佐々木偉晃	10	5	4	2	2	0	0	0	1	0	0	2	2	0	3	0.500	0	1	0	0.600	2	
4	0	0	0		千葉 直樹	12	0	0	0	0	0	0	0	0	0	0	0	0	0	0	0	0.000	0	0	0	0.000	0
5	3	0	1	0.750	森山 謙一	13	5	1	0	2	0	0	0	4	0	0	0	1	0	4	0.000	0	0	0	0.800	2	
6	1	4	0	1.000	吉岡 雄飛	15	4	4	1	1	1	0	0	0	0	1	0	0	0	1	0.250	0	0	0	0.250	2	
7	0	0	0		伊藤 悠樹	19	4	3	2	1	2	0	0	0	1	0	0	0	0	3	0.667	1	0	0	0.750	2	
8	0	0	0		上野 一宜	30	0	0	0	0	0	0	0	0	0	0	0	0	0	0	0	0.000	0	0	0	0.000	0
9	0	0	0		館政 直人	42	2	1	0	1	0	0	0	1	0	0	0	0	0	1	0.000	0	0	0	0.500	1	
10	0	0	0		菊地 大輝	49	4	4	2	1	1	0	0	0	0	0	0	0	0	2	0.500	0	0	0	0.500	2	
11	0	0	0		河崎 昌夫	51	0	0	0	0	0	0	0	0	0	0	0	0	0	0	0.000	0	0	0	0.000	2	
12	0	0	0		高島 康一	54	0	0	0	0	0	0	0	0	0	0	0	0	0	0	0.000	0	0	0	0.000	2	
13	0	0	0		水上 公正	57	2	2	0	0	0	0	0	0	0	0	0	1	0	0	0.000	0	0	0	0.000	1	
14	0	0	0		早川 晃弘	64	0	0	0	0	0	0	0	0	0	0	0	0	0	0	0.000	0	0	0	0.000	0	
15	0	0	0		鳥谷部智彦	77	4	4	2	0	1	0	0	0	0	0	0	3	0	2	0.500	0	0	0	0.500	2	
16	0	1	0	1.000	岡元 秀徳	84	2	1	0	0	0	0	0	1	0	1	0	1	0	1	0.000	0	0	0	0.500	2	
17	0	0	0		安藤 寿幸	85	0	0	0	0	0	0	0	0	0	0	0	0	0	0	0.000	0	0	0	0.000	0	
	7	18	3	0.893			39	31	14	10	10	0	0	7	1	2	2	8	0	22	0.452	1	3	0	0.564	2	

投手の記録

(チーム全試合)

登録試合数：2

チーム名：桜三パワーズ

No.	氏名	背番号	投球回数	打者	打数	被安打	失点	自責点	犠牲打		与四球	与死球	奪三振	被本塁打	暴投	不正投球	打撃妨害	投球数	防御率	勝利数	敗戦数	勝利率	試合数
									バント	フライ													
1	伊藤 悠樹	19	4	25	20	6	9	8	0	0	3	2	7	1	1	1	0	93	14.00	1	1	0.500	2
2	鳥谷部智彦	77	2	11	8	2	0	0	0	0	3	0	3	0	1	0	0	48	0.00	0	0	0.000	2
	チームの合計		6	36	28	8	9	8	0	0	6	2	10	1	2	1	0	141	9.33	1	1	0.500	2



大会名：さいたま市市民体育大会（一般男子3部）

打撃・守備の記録（チーム全試合）

登録試合数：1

チーム名：常盤中PTAソフトA

No.	補殺	刺殺	失策	守備率	氏名	背番号	打席	打数	安打	得点	打点	犠牲打		四球	死球	三振	盗塁	残塁	打撃妨害	出塁	打撃率	本塁打	三塁打	二塁打	出塁率	試合数	
												バント	フライ														
1	0	0	0		正島 雅典	1	0	0	0	0	0	0	0	0	0	0	0	0	0	0	0.000	0	0	0	0.000	1	
2	0	0	0		永島 久	2	0	0	0	0	0	0	0	0	0	0	0	0	0	0	0	0.000	0	0	0	0.000	0
3	0	0	0		小林 誠	7	2	1	0	0	0	0	0	1	0	0	0	1	0	1	0.000	0	0	0	0.500	1	
4	0	0	0		成川 武志	10	2	2	0	0	0	0	0	0	0	0	0	0	0	0	0.000	0	0	0	0.000	1	
5	1	0	0	1.000	藤井 一誌	12	1	1	0	0	0	0	0	0	0	0	0	0	0	0	0.000	0	0	0	0.000	1	
6	0	1	0	1.000	佐々部博務	15	2	2	0	0	2	0	0	0	0	1	0	0	0	0	0.000	0	0	0	0.000	1	
7	1	2	0	1.000	小林 晃汰	18	2	2	2	2	0	0	0	0	0	0	0	0	0	2	1.000	0	0	1	1.000	1	
8	1	1	0	1.000	富谷 柊介	23	2	1	0	1	0	0	0	0	1	0	0	0	0	1	0.000	0	0	0	0.500	1	
9	0	0	0		石川 洋和	24	2	1	1	0	0	0	0	1	0	0	1	0	0	2	1.000	0	0	0	1.000	1	
10	0	0	0		鈴木 孝夫	30	0	0	0	0	0	0	0	0	0	0	0	0	0	0	0.000	0	0	0	0.000	0	
11	0	4	0	1.000	井瀨 貴太	38	2	2	1	0	1	0	0	0	0	1	0	2	0	1	0.500	0	0	0	0.500	1	
12	0	1	0	1.000	近藤 隆信	55	1	0	0	0	0	0	0	1	0	0	0	1	0	1	0.000	0	0	0	1.000	1	
	3	9	0	1.000			16	12	4	3	3	0	0	3	1	2	1	4	0	8	0.333	0	0	1	0.500	1	

投手の記録

（チーム全試合）

登録試合数：1

チーム名：常盤中PTAソフトA

No.	氏名	背番号	投球回数	打者	打数	被安打	失点	自責点	被犠牲打		与四球	与死球	奪三振	被本塁打	暴投	不正投球	打撃妨害	投球数	防御率	勝利数	敗戦数	勝利率	試合数
									バント	フライ													
1	正島 雅典	1	3	21	17	10	8	8	0	0	4	0	1	1	3	0	0	78	18.67	0	1	0.000	1
	チームの合計		3	21	17	10	8	8	0	0	4	0	1	1	3	0	0	78	18.67	0	1	0.000	1

大会名：さいたま市市民体育大会（一般男子3部）

打撃・守備の記録（チーム全試合）

登録試合数：1

チーム名：へいしろう

No.	補殺	刺殺	失策	守備率	氏名	背番号	打席	打数	安打	得点	打点	犠牲打		四球	死球	三振	盗塁	残塁	打撃妨害	出塁	打撃率	本塁打	三塁打	二塁打	出塁率	試合数
												バント	フライ													
1	1	0	0	1.000	吉田 耕治	1	2	2	0	1	0	0	0	0	0	0	0	0	0	0	0.000	0	0	0	0.000	1
2	0	0	2	0.000	鈴木 康之	3	2	2	0	0	0	0	0	0	0	0	0	0	0	0	0.000	0	0	0	0.000	1
3	0	3	0	1.000	森田 隆文	5	2	2	1	0	1	0	0	0	0	1	0	1	0	1	0.500	0	0	1	0.500	1
4	1	0	0	1.000	川鍋 将司	6	1	1	0	0	0	0	0	0	0	1	0	0	0	0	0.000	0	0	0	0.000	1
5	0	2	1	0.667	大関 雄光	8	2	2	0	0	0	0	0	0	0	0	0	0	0	0	0.000	0	0	0	0.000	1
6	0	0	0		小山 省吾	9	1	1	0	0	0	0	0	0	0	0	0	0	0	0	0.000	0	0	0	0.000	1
7	1	0	1	0.500	岩崎 一仁	10	2	2	2	0	0	0	0	0	0	0	0	1	0	2	1.000	0	0	0	1.000	1
8	0	0	0		竹内 知真	17	1	1	0	0	0	0	0	0	0	0	0	0	0	0	0.000	0	0	0	0.000	1
9	0	0	0		阿部 賢一	30	0	0	0	0	0	0	0	0	0	0	0	0	0	0	0.000	0	0	0	0.000	0
10	0	2	0	1.000	宮寺 哲也	31	1	1	0	0	0	0	0	0	0	1	0	0	0	0	0.000	0	0	0	0.000	1
11	0	2	0	1.000	斯波 省三	48	2	2	0	0	0	0	0	0	0	0	0	1	0	0	0.000	0	0	0	0.000	1
12	0	0	1	0.000	花輪 憲司	87	1	1	1	0	0	0	0	0	0	0	0	1	0	1	1.000	0	0	0	1.000	1
	3	9	5	0.706			17	17	4	1	1	0	0	0	0	3	0	4	0	4	0.235	0	0	1	0.235	1

投手の記録

（チーム全試合）

登録試合数：1

チーム名：へいしろう

No.	氏名	背番号	投球回数	打者	打数	被安打	失点	自責点	被犠牲打		与四球	与死球	奪三振	被本塁打	暴投	不正投球	打撃妨害	投球数	防御率	勝利数	敗戦数	勝利率	試合数
									バント	フライ													
1	吉田 耕治	1	3	25	23	12	13	6	0	1	1	0	1	2	0	0	0	78	14.00	0	1	0.000	1
	チームの合計		3	25	23	12	13	6	0	1	1	0	1	2	0	0	0	78	14.00	0	1	0.000	1

大会名：さいたま市市民体育大会（一般男子3部）

《記録6号順位別》

打撃ベスト30

規定打席数

3打席以上

順位	補殺	刺殺	失策	守備率	氏名	チーム名	打席	打数	安打	得点	打点	犠牲打		四球	死球	三振	盗塁	残塁	打撃妨害	出塁	打撃率	本塁打	三塁打	二塁打	出塁率	試合数	
												バント	フライ														
1	0	0	0		伊藤 悠樹	桜三パワーズ	4	3	2	1	2	0	0	0	1	0	0	0	0	0	3	0.667	1	0	0	0.750	2
1	0	0	0		塩原 明機	御蔵ソフト	6	6	4	4	4	0	0	0	0	2	2	0	0	0	4	0.667	1	0	0	0.667	2
1	0	0	0		浅井 公一	御蔵ソフト	3	3	2	2	0	0	0	0	0	0	0	0	0	0	2	0.667	0	0	0	0.667	2
4	0	11	1	0.917	伊藤 正樹	桜三パワーズ	5	5	3	1	3	0	0	0	0	0	0	0	0	0	3	0.600	0	1	0	0.600	2
5	2	1	1	0.750	佐々木偉晃	桜三パワーズ	5	4	2	2	0	0	0	1	0	0	2	2	0	0	3	0.500	0	1	0	0.600	2
5	0	0	0		菊地 大輝	桜三パワーズ	4	4	2	1	1	0	0	0	0	0	0	0	0	0	2	0.500	0	0	0	0.500	2
5	0	0	0		鳥谷部智彦	桜三パワーズ	4	4	2	0	1	0	0	0	0	0	0	3	0	0	2	0.500	0	0	0	0.500	2
5	2	2	0	1.000	小林 達也	御蔵ソフト	5	4	2	0	1	0	0	1	0	1	0	2	0	0	3	0.500	0	0	0	0.600	2
9	2	0	0	1.000	大沢 俊介	御蔵ソフト	5	5	2	2	2	0	0	0	0	1	2	1	0	0	2	0.400	1	0	0	0.400	2
10	1	4	0	1.000	吉岡 雄飛	桜三パワーズ	4	4	1	1	1	0	0	0	0	1	0	0	0	0	1	0.250	0	0	0	0.250	2
10	7	1	0	1.000	羽代 智哉	御蔵ソフト	5	4	1	3	2	0	1	0	0	1	0	0	0	0	1	0.250	0	1	0	0.200	2
10	4	0	0	1.000	佐藤 慶佑	御蔵ソフト	5	4	1	3	1	0	0	1	0	2	0	0	0	0	2	0.250	0	0	0	0.400	2
10	1	4	0	1.000	田中 光	御蔵ソフト	5	4	1	1	1	0	0	1	0	0	0	4	0	0	2	0.250	0	0	0	0.400	2
14	0	2	0	1.000	塩原 邦昭	御蔵ソフト	5	5	1	1	0	0	0	0	0	2	0	0	0	0	1	0.200	0	0	0	0.200	2
15	3	0	1	0.750	森山 謙一	桜三パワーズ	5	1	0	2	0	0	0	4	0	0	0	1	0	0	4	0.000	0	0	0	0.800	2

# 令和3年・市民体育大会（壮年）

《記録4号》

第1日	2021年11月28日	準決勝戦			試合時間：01時間11分										試合番号	1	
チーム名		1	2	3	4	5	6	7	8	9	10	11	12	13	14	合計	備考
OMIYA CLUB [40']		1	1	7	4											13	得点差コールド
前島49ers		2	0	1	0											3	
先攻	(投手) ○吉羽 貴志 (捕手) 江刺 明史																
後攻	(投手) ●島崎 章 (捕手) 阿部 良																
先攻	(本塁打) 平岡 和志、細村 勝城 (三塁打) 金子 新治 (二塁打) 小島 克博、武澤 紀雄②																
後攻	(本塁打) (三塁打) 阿部 良、斉藤 宏 (二塁打)																
審判員	(球審) 並木 徹 (一塁) 三田 明夫 (二塁) 信田 正行 (三塁) 川村 勝夫																
記録員	仲田 海人 (副審) 清宮 敏行 (副審) 太細 静治																

第1日	2021年11月28日	準決勝戦			試合時間：01時間13分										試合番号	2	
チーム名		1	2	3	4	5	6	7	8	9	10	11	12	13	14	合計	備考
BEARS 壮年		1	1	7												9	時間切れコールド
MIIソフトボールクラブ		6	0	1												7	
先攻	(投手) 土屋 恒太、○津曲 哲也 (捕手) 大野 善康、西ヶ谷芳郎																
後攻	(投手) ●島田 浩元 (捕手) 牛澤 進																
先攻	(本塁打) 津曲 哲也 (三塁打) 清水 達哉 (二塁打) 津曲 哲也、一丸 敬典、大野 善康																
後攻	(本塁打) (三塁打) (二塁打)																
審判員	(球審) 太細 静治 (一塁) 清宮 敏行 (二塁) 川村 勝夫 (三塁) 信田 正行																
記録員	田村美穂子 (副審) 並木 徹 (副審) 三田 明夫																

第2日	2021年11月28日	決勝戦			試合時間：01時間22分										試合番号	3	
チーム名		1	2	3	4	5	6	7	8	9	10	11	12	13	14	合計	備考
OMIYA CLUB [40']		0	2	1	2											5	時間切れコールド
BEARS 壮年		0	0	1	0											1	
先攻	(投手) ○吉羽 貴志 (捕手) 江刺 明史																
後攻	(投手) ●土屋 恒太 (捕手) 西ヶ谷芳郎																
先攻	(本塁打) 細村 勝城 (三塁打) (二塁打) 江刺 明史																
後攻	(本塁打) 津曲 哲也 (三塁打) 五十嵐広樹 (二塁打)																
審判員	(球審) 三田 明夫 (一塁) 並木 徹 (二塁) 太細 静治 (三塁) 清宮 敏行																
記録員	川合 奈美 (副審) 信田 正行 (副審) 川村 勝夫																

## OMIYA CLUB [40'] 2年ぶり9度目の優勝！

OMIYA CLUB、2回平岡のバント安打から細村の本塁打で2点を先制。

3回にも1点を加え、4回には福井の中前安打・武澤の犠打で進塁し江刺の左翼手を超える二塁打で1点、続く吉羽の中前適時打で2点目を加え勝利を掴んだ。

BEARS 壮年、2点を追う3回津曲の本塁打で1点を取る。

4回には代打五十嵐がレフト線を抜ける三塁打を放つも後続断たれ初優勝を逃す。

(戦評・川合 奈美)

大会名：さいたま市市民体育大会（壮年）

打撃・守備の記録（チーム全試合）

登録試合数：2

チーム名：OMIYA CLUB [40']

No.	補殺	刺殺	失策	守備率	氏名	背番号	打席	打数	安打	得点	打点	犠牲打		四球	死球	三振	盗塁	残塁	打撃妨害	出塁	打撃率	本塁打	三塁打	二塁打	出塁率	試合数
												バント	フライ													
1	0	4	0	1.000	細村 勝城	2	5	5	4	4	5	0	0	0	0	0	0	0	0	4	0.800	2	0	0	0.800	2
2	0	2	0	1.000	福井謙太郎	7	7	6	3	3	2	0	0	1	0	1	0	1	0	4	0.500	0	0	0	0.571	2
3	0	0	0		平岡 和志	8	5	5	3	3	3	0	0	0	0	0	1	1	0	3	0.600	1	0	0	0.600	2
4	1	1	0	1.000	武井 浩司	10	6	5	1	2	0	0	0	1	0	1	0	2	0	2	0.200	0	0	0	0.333	2
5	1	1	0	1.000	武澤 紀雄	13	7	3	2	2	1	2	0	2	0	0	0	3	0	4	0.667	0	0	2	0.800	2
6	2	0	0	1.000	吉羽 明史	18	6	6	2	1	1	0	0	0	0	1	0	1	0	2	0.333	0	0	0	0.333	2
7	0	0	0		狩野 浩	19	0	0	0	0	0	0	0	0	0	0	0	0	0	0	0.000	0	0	0	0.000	0
8	0	0	0		村田 秀司	20	0	0	0	0	0	0	0	0	0	0	0	0	0	0	0.000	0	0	0	0.000	0
9	0	0	0		内田 和彦	21	0	0	0	0	0	0	0	0	0	0	0	0	0	0	0.000	0	0	0	0.000	0
10	1	13	0	1.000	江刺 明史	25	6	4	2	0	1	0	0	1	1	1	0	1	0	4	0.500	0	0	1	0.667	2
11	0	0	0		田沼 美宏	30	0	0	0	0	0	0	0	0	0	0	0	0	0	0	0.000	0	0	0	0.000	0
12	0	3	0	1.000	小島 克博	31	5	4	1	1	0	0	0	1	0	1	0	1	0	2	0.250	0	0	1	0.400	2
13	0	0	0		浅野 泰彦	32	0	0	0	0	0	0	0	0	0	0	0	0	0	0	0.000	0	0	0	0.000	0
14	0	0	0		金丸 任一	34	0	0	0	0	0	0	0	0	0	0	0	1	0	0	0.000	0	0	0	0.000	1
15	0	0	0		宮本 高志	38	0	0	0	0	0	0	0	0	0	0	0	0	0	0	0.000	0	0	0	0.000	0
16	0	0	0		仲間 哲雄	46	1	1	0	0	0	0	0	0	0	0	0	0	0	0	0.000	0	0	0	0.000	1
17	0	0	0		松下 幸一	61	1	1	0	0	0	0	0	0	0	0	0	1	0	0	0.000	0	0	0	0.000	1
18	0	0	0		金子 新治	63	5	5	1	2	2	0	0	0	0	2	0	0	0	1	0.200	0	1	0	0.200	2
19	0	0	0		植田 等	77	0	0	0	0	0	0	0	0	0	0	0	0	0	0	0.000	0	0	0	0.000	0
	5	24	0	1.000			54	45	19	18	15	2	0	6	1	7	1	12	0	26	0.422	3	1	4	0.500	2

投手の記録

（チーム全試合）

登録試合数：2

チーム名：OMIYA CLUB [40']

No.	氏名	背番号	投球回数	打者	打数	被安打	失点	自責点	被犠牲打		与四球	与死球	奪三振	被本塁打	暴投	不正投球	打撃妨害	投球数	防御率	勝利数	敗戦数	勝利率	試合数
									バント	フライ													
1	吉羽 明史	18	8	34	33	10	4	4	0	0	1	0	13	1	2	0	0	129	3.50	2	0	1.000	2
	チームの合計		8	34	33	10	4	4	0	0	1	0	13	1	2	0	0	129	3.50	2	0	1.000	2

大会名：さいたま市市民体育大会（壮年）

打撃・守備の記録（チーム全試合）

登録試合数：2

チーム名：BEARS壮年

No.	補殺	刺殺	失策	守備率	氏名	背番号	打席	打数	安打	得点	打点	犠牲打		四球	死球	三振	盗塁	残塁	打撃妨害	出塁	打撃率	本塁打	三塁打	二塁打	出塁率	試合数	
												バント	フライ														
1	0	0	0		武井 良一	2	0	0	0	0	0	0	0	0	0	0	0	0	0	0	0.000	0	0	0	0.000	0	
2	0	5	0	1.000	木場 拓治	3	3	2	0	0	0	0	0	1	0	1	0	1	0	1	0.000	0	0	0	0.333	2	
3	0	0	0		土屋 政之	4	0	0	0	0	0	0	0	0	0	0	0	0	0	0	0.000	0	0	0	0.000	0	
4	0	8	0	1.000	西ヶ谷芳郎	10	2	2	1	0	0	0	0	0	0	1	0	0	0	1	0.500	0	0	0	0.500	2	
5	2	0	0	1.000	志賀 秀和	11	4	4	1	0	0	0	0	0	0	1	0	1	0	1	0.250	0	0	0	0.250	2	
6	2	0	1	0.667	土屋 恒太	18	2	2	1	2	1	0	0	0	0	0	0	0	0	0	1	0.500	0	0	0	0.500	2
7	0	1	0	1.000	榎本 雄司	23	3	1	0	1	0	1	0	1	0	1	0	1	0	1	0.000	0	0	0	0.500	2	
8	1	3	0	1.000	川瀬 直史	27	5	5	1	1	0	0	0	0	0	0	1	0	0	1	0.200	0	0	0	0.200	2	
9	0	1	0	1.000	清水 達哉	28	5	5	4	1	3	0	0	0	0	0	1	2	0	4	0.800	0	1	0	0.800	2	
10	0	0	0		五十嵐広樹	30	2	2	2	1	0	0	0	0	0	0	0	1	0	2	1.000	0	1	0	1.000	2	
11	1	1	0	1.000	大野 善康	31	4	3	1	1	0	0	0	1	0	1	0	0	0	2	0.333	0	0	1	0.500	2	
12	0	1	0	1.000	一丸 敬典	55	4	4	2	1	2	0	0	0	0	0	0	1	0	2	0.500	0	0	1	0.500	2	
13	1	1	0	1.000	津曲 哲也	66	5	5	3	2	4	0	0	0	0	0	0	1	0	3	0.600	2	0	1	0.600	2	
14	0	0	0		横山 隆	77	0	0	0	0	0	0	0	0	0	0	0	0	0	0	0.000	0	0	0	0.000	0	
	7	21	1	0.966			39	35	16	10	10	1	0	3	0	5	2	8	0	19	0.457	2	2	3	0.500	2	

投手の記録

（チーム全試合）

登録試合数：2

チーム名：BEARS壮年

No.	氏名	背番号	投球回数	打者	打数	被安打	失点	自責点	被犠牲打		与四球	与死球	奪三振	被本塁打	暴投	不正投球	打撃妨害	投球数	防御率	勝利数	敗戦数	勝利率	試合数
									バント	フライ													
1	土屋 恒太	18	5	34	26	11	11	10	1	0	6	1	5	1	2	0	0	118	14.00	0	1	0.000	2
2	津曲 哲也	66	2	11	8	2	1	1	0	0	3	0	4	0	2	0	0	51	3.50	1	0	1.000	1
	チームの合計		7	45	34	13	12	11	1	0	9	1	9	1	4	0	0	169	11.00	1	1	0.500	2

大会名：さいたま市市民体育大会（壮年）

打撃・守備の記録（チーム全試合）

登録試合数：1

チーム名：前島49ers

No.	補殺	刺殺	失策	守備率	氏名	背番号	打席	打数	安打	得点	打点	犠牲打		四球	死球	三振	盗塁	残塁	打撃妨害	出塁	打撃率	本塁打	三塁打	二塁打	出塁率	試合数	
												バント	フライ														
1	1	2	0	1.000	三尾 展之	5	1	1	0	0	0	0	0	0	0	0	0	0	0	0	0.000	0	0	0	0.000	1	
2	2	1	1	0.750	湯本 誠一	6	1	1	0	0	0	0	0	0	0	1	0	0	0	0	0.000	0	0	0	0.000	1	
3	0	1	1	0.500	佐藤慎一郎	8	2	2	0	0	0	0	0	0	0	2	0	0	0	0	0.000	0	0	0	0.000	1	
4	0	0	0		石関 義和	12	1	1	0	0	0	0	0	0	0	1	0	0	0	0	0.000	0	0	0	0.000	1	
5	0	0	0		今井 伸明	14	1	1	0	0	0	0	0	0	0	0	0	0	0	0	0.000	0	0	0	0.000	1	
6	1	1	0	1.000	阿部 良	15	2	2	1	1	1	0	0	0	0	1	0	0	0	0	1	0.500	0	0	0	0.500	1
7	1	0	0	1.000	島崎 章	21	0	0	0	0	0	0	0	0	0	0	0	0	0	0	0.000	0	0	0	0.000	1	
8	0	0	0		横田 雄一	23	2	2	1	0	1	0	0	0	0	1	0	1	0	1	0.500	0	0	0	0.500	1	
9	0	0	0		黒川 直	29	1	1	0	0	0	0	0	0	0	1	0	0	0	0	0.000	0	0	0	0.000	1	
10	0	0	0		橋口 慎	30	1	1	0	0	0	0	0	0	0	0	0	0	0	0	0.000	0	0	0	0.000	1	
11	0	7	0	1.000	横田 勝	33	2	2	0	0	0	0	0	0	0	1	0	0	0	0	0.000	0	0	0	0.000	1	
12	1	0	1	0.500	斉藤 宏	91	2	2	2	2	0	0	0	0	0	0	0	0	0	2	1.000	0	1	0	1.000	1	
	6	12	3	0.857			16	16	4	3	2	0	0	0	0	8	0	1	0	4	0.250	0	1	0	0.250	1	

投手の記録

（チーム全試合）

登録試合数：1

チーム名：前島49ers

No.	氏名	背番号	投球回数	打者	打数	被安打	失点	自責点	被犠牲打		与四球	与死球	奪三振	被本塁打	暴投	不正投球	打撃妨害	投球数	防御率	勝利数	敗戦数	勝利率	試合数
									バント	フライ													
1	島崎 章	21	4	31	26	12	13	10	1	0	3	1	2	2	1	0	0	88	17.50	0	1	0.000	1
	チームの合計		4	31	26	12	13	10	1	0	3	1	2	2	1	0	0	88	17.50	0	1	0.000	1

大会名：さいたま市市民体育大会（壮年）

打撃・守備の記録（チーム全試合）

登録試合数：1

チーム名：MIIソフトボールクラブ

No.	補殺	刺殺	失策	守備率	氏名	背番号	打席	打数	安打	得点	打点	犠牲打		四球	死球	三振	盗塁	残塁	打撃妨害	出塁	打撃率	本塁打	三塁打	二塁打	出塁率	試合数
												バント	フライ													
1	2	1	0	1.000	黒田 英幸	4	3	2	2	1	1	0	0	1	0	0	1	2	0	3	1.000	0	0	0	1.000	1
2	0	1	0	1.000	赤川 隆二	5	2	2	2	1	1	0	0	0	0	0	1	1	0	2	1.000	0	0	0	1.000	1
3	0	0	0		松本 茂	8	2	1	0	1	0	0	0	1	0	1	0	0	0	1	0.000	0	0	0	0.500	1
4	0	7	0	1.000	後藤 栄二	10	3	2	0	1	0	0	0	1	0	1	0	0	0	1	0.000	0	0	0	0.333	1
5	0	0	0		内田 友彦	12	2	2	0	0	0	0	0	0	0	1	0	0	0	0	0.000	0	0	0	0.000	1
6	5	0	0	1.000	島田 浩元	18	0	0	0	0	0	0	0	0	0	0	0	0	0	0	0.000	0	0	0	0.000	1
7	0	0	0		宇津木隆之	25	2	2	1	1	1	0	0	0	0	1	0	0	0	1	0.500	0	0	0	0.500	1
8	0	0	0		清水 勲	27	0	0	0	0	0	0	0	0	0	0	0	0	0	0	0.000	0	0	0	0.000	0
9	0	0	0		中川 忍	30	0	0	0	0	0	0	0	0	0	0	0	0	0	0	0.000	0	0	0	0.000	0
10	0	0	0		増田 治人	31	0	0	0	0	0	0	0	0	0	0	0	0	0	0	0.000	0	0	0	0.000	0
11	0	0	0		松本 嘉章	32	0	0	0	0	0	0	0	0	0	0	0	0	0	0	0.000	0	0	0	0.000	0
12	0	0	0		若林 知春	33	3	1	0	1	0	0	0	1	1	0	0	1	0	2	0.000	0	0	0	0.667	1
13	0	0	1	0.000	牛澤 進	44	2	1	1	0	1	0	0	1	0	0	0	1	0	2	1.000	0	0	0	1.000	1
14	0	0	0		門田 靖	51	3	2	0	1	0	0	0	1	0	0	0	1	0	1	0.000	0	0	0	0.333	1
	7	9	1	0.941			22	15	6	7	4	0	0	6	1	4	2	6	0	13	0.400	0	0	0	0.591	1

投手の記録

（チーム全試合）

登録試合数：1

チーム名：MIIソフトボールクラブ

No.	氏名	背番号	投球回数	打者	打数	被安打	失点	自責点	被犠牲打		与四球	与死球	奪三振	被本塁打	暴投	不正投球	打撃妨害	投球数	防御率	勝利数	敗戦数	勝利率	試合数
									バント	フライ													
1	島田 浩元	18	3	21	18	10	9	9	1	0	2	0	0	1	0	0	0	59	21.00	0	1	0.000	1
	チームの合計		3	21	18	10	9	9	1	0	2	0	0	1	0	0	0	59	21.00	0	1	0.000	1



打撃ベスト30

規定打席数 3打席以上

順位	補殺	刺殺	失策	守備率	氏名	チーム名	打席	打数	安打	得点	打点	犠牲打		四球	死球	三振	盗塁	残塁	打撃妨害	出塁	打撃率	本塁打	三塁打	二塁打	出塁率	試合数	
												バント	フライ														
1	2	1	0	1.000	黒田 英幸	MIIソフトボールクラブ	3	2	2	1	1	0	0	1	0	0	1	2	0	3	1.000	0	0	0	1.000	1	
2	0	4	0	1.000	細村 勝城	OMIYA CLUB [40']	5	5	4	4	5	0	0	0	0	0	0	0	0	0	4	0.800	2	0	0	0.800	2
2	0	1	0	1.000	清水 達哉	BEARS 壮年	5	5	4	1	3	0	0	0	0	0	1	2	0	4	0.800	0	1	0	0.800	2	
4	1	1	0	1.000	武澤 紀雄	OMIYA CLUB [40']	7	3	2	2	1	2	0	2	0	0	0	3	0	4	0.667	0	0	2	0.800	2	
5	0	0	0		平岡 和志	OMIYA CLUB [40']	5	5	3	3	3	0	0	0	0	0	1	1	0	3	0.600	1	0	0	0.600	2	
5	1	1	0	1.000	津曲 哲也	BEARS 壮年	5	5	3	2	4	0	0	0	0	0	0	1	0	3	0.600	2	0	1	0.600	2	
7	0	2	0	1.000	福井謙太郎	OMIYA CLUB [40']	7	6	3	3	2	0	0	1	0	1	0	1	0	4	0.500	0	0	0	0.571	2	
7	1	13	0	1.000	江刺 明史	OMIYA CLUB [40']	6	4	2	0	1	0	0	1	1	1	0	1	0	4	0.500	0	0	1	0.667	2	
7	0	1	0	1.000	一丸 敬典	BEARS 壮年	4	4	2	1	2	0	0	0	0	0	0	1	0	2	0.500	0	0	1	0.500	2	
10	2	0	0	1.000	吉羽 明史	OMIYA CLUB [40']	6	6	2	1	1	0	0	0	0	1	0	1	0	2	0.333	0	0	0	0.333	2	
10	1	1	0	1.000	大野 善康	BEARS 壮年	4	3	1	1	0	0	0	1	0	1	0	0	0	2	0.333	0	0	1	0.500	2	
12	0	3	0	1.000	小島 克博	OMIYA CLUB [40']	5	4	1	1	0	0	0	1	0	1	0	1	0	2	0.250	0	0	1	0.400	2	
12	2	0	0	1.000	志賀 秀和	BEARS 壮年	4	4	1	0	0	0	0	0	0	1	0	1	0	1	0.250	0	0	0	0.250	2	
14	1	1	0	1.000	武井 浩司	OMIYA CLUB [40']	6	5	1	2	0	0	0	1	0	1	0	2	0	2	0.200	0	0	0	0.333	2	
14	0	0	0		金子 新治	OMIYA CLUB [40']	5	5	1	2	2	0	0	0	0	2	0	0	0	1	0.200	0	1	0	0.200	2	
14	1	3	0	1.000	川瀬 直史	BEARS 壮年	5	5	1	1	0	0	0	0	0	0	1	0	0	1	0.200	0	0	0	0.200	2	
17	0	5	0	1.000	木場 拓治	BEARS 壮年	3	2	0	0	0	0	0	1	0	1	0	1	0	1	0.000	0	0	0	0.333	2	
17	0	1	0	1.000	榎本 雄司	BEARS 壮年	3	1	0	1	0	1	0	1	0	1	0	1	0	1	0.000	0	0	0	0.500	2	
17	0	7	0	1.000	後藤 栄二	MIIソフトボールクラブ	3	2	0	1	0	0	0	1	0	1	0	0	0	1	0.000	0	0	0	0.333	1	
17	0	0	0		若林 知春	MIIソフトボールクラブ	3	1	0	1	0	0	0	1	1	0	0	1	0	2	0.000	0	0	0	0.667	1	
17	0	0	0		門田 靖	MIIソフトボールクラブ	3	2	0	1	0	0	0	1	0	0	0	1	0	1	0.000	0	0	0	0.333	1	

# 令和3年・市民体育大会（実年）

《記録4号》

第1日	2021年10月31日	準決勝戦			試合時間：01時間20分										試合番号	1	
チーム名		1	2	3	4	5	6	7	8	9	10	11	12	13	14	合計	備考
OMIYA CLUB [50']		3	3	2	2											10	時間切れコールド
NISSIN CLUB		0	1	0	1											2	
先攻	(投手) ○利根川浩一、内田 和彦 (捕手) 浅野 泰彦、菊池 隆																
後攻	(投手) ●中熊 清次 (捕手) 齊藤 泰史																
先攻	(本塁打) 内田 和彦、細村 勝城 (三塁打) (二塁打) 内田 和彦、金子 新治②																
後攻	(本塁打) 尾嶋 昌彦 (三塁打) (二塁打) 金子 兵樹																
審判員	(球審) 田中 昌幸 (一塁) 清宮 敏行 (二塁) 久保田敬之 (三塁) 菅 宏之																
記録員	川合 奈美 (副審) 菊池 昌彦 (副審) 三田 明夫																

第1日	2021年10月31日	準決勝戦			試合時間：01時間00分										試合番号	2	
チーム名		1	2	3	4	5	6	7	8	9	10	11	12	13	14	合計	備考
URAWA辻S.B.C		3	2	5	8											18	得点差コールド
さいたまクラブ		1	0	0	1											2	
先攻	(投手) ○足立 宏文 (捕手) 山本 壮一																
後攻	(投手) ●荒井 悦夫、藤田 徹 (捕手) 齊藤 好幸																
先攻	(本塁打) (三塁打) (二塁打) 佐藤 好明②、関 祐史、三木 聡、金子 知秋、水落 豊、中村 浩																
後攻	(本塁打) (三塁打) (二塁打)																
審判員	(球審) 三田 明夫 (一塁) 菅 宏之 (二塁) 菊池 昌彦 (三塁) 清宮 敏行																
記録員	杉田つね子 (副審) 田中 昌幸 (副審) 久保田敬之																

第2日	2021年10月31日	決勝戦			試合時間：01時間19分										試合番号	3	
チーム名		1	2	3	4	5	6	7	8	9	10	11	12	13	14	合計	備考
OMIYA CLUB [50']		1	4	1	2	3										11	得点差コールド
URAWA辻S.B.C		0	0	0	0	0										0	
先攻	(投手) ○利根川浩一、内田 和彦 (捕手) 浅野 泰彦、菊池 隆																
後攻	(投手) ●足立 宏文 (捕手) 山本 壮一																
先攻	(本塁打) 内田 和彦、菊池 隆 (三塁打) 菊池 隆 (二塁打) 菊池 隆②、松下 幸一																
後攻	(本塁打) (三塁打) (二塁打) 田中 雄公																
審判員	(球審) 久保田敬之 (一塁) 菊池 昌彦 (二塁) 三田 明夫 (三塁) 田中 昌幸																
記録員	川合 奈美 (副審) 清宮 敏行 (副審) 菅 宏之																

## OMIYA CLUB投打噛み合い完封勝利で連覇！！

OMIYA CLUB、初回菊池の三塁打と金子の適時打で1点を先制。

2回内田の本塁打で4点、4回菊池・松下の二塁打、金丸の適時打で2点を追加。

5回には代打村田の三塁手への強襲安打から浅野の二塁打・菊池の本塁打で3点を追加し圧勝。

URAWA辻、初回田中の二塁打と水落のバント安打でチャンスを作るもダブルプレーでチャンスを潰す。

その後、流れを作ることができず、利根川・内田の投手リレーに4安打と抑えられ完封を喫す。

(戦評・川合 奈美)

大会名：さいたま市市民体育大会（実年）

打撃・守備の記録（チーム全試合）

登録試合数：2

チーム名：OMIYA CLUB [50']

No.	補殺	刺殺	失策	守備率	氏名	背番号	打席	打数	安打	得点	打点	犠牲打		四球	死球	三振	盗塁	残塁	打撃妨害	出塁	打撃率	本塁打	三塁打	二塁打	出塁率	試合数
												バント	フライ													
1	0	7	0	1.000	細村 勝城	2	6	6	2	2	3	0	0	0	0	1	0	1	0	2	0.333	1	0	0	0.333	2
2	0	0	0		高松 真二	4	1	1	0	0	0	0	0	0	0	1	0	0	0	0	0.000	0	0	0	0.000	1
3	0	0	0		植田 等	5	0	0	0	0	0	0	0	0	0	0	0	0	0	0	0.000	0	0	0	0.000	0
4	1	2	0	1.000	仲間 哲雄	10	5	4	0	1	0	0	0	1	0	3	0	1	0	1	0.000	0	0	0	0.200	2
5	0	6	0	1.000	浅野 泰彦	20	8	8	2	2	2	0	0	0	0	0	0	1	0	2	0.250	0	0	0	0.250	2
6	0	1	0	1.000	内田 和彦	21	7	6	4	5	5	0	0	1	0	1	0	1	0	5	0.667	2	0	1	0.714	2
7	0	0	0		都築 祥二	28	0	0	0	0	0	0	0	0	0	0	0	0	0	0	0.000	0	0	0	0.000	0
8	0	0	0		狩野 浩	30	0	0	0	0	0	0	0	0	0	0	0	0	0	0	0.000	0	0	0	0.000	0
9	0	0	0		村田 秀司	31	1	1	1	1	0	0	0	0	0	0	0	0	0	1	1.000	0	0	0	1.000	1
10	0	0	0		浅野 和男	32	0	0	0	0	0	0	0	0	0	0	0	0	0	0	0.000	0	0	0	0.000	0
11	3	1	0	1.000	金丸 任一	34	6	5	1	2	1	0	0	0	1	2	0	2	0	2	0.200	0	0	0	0.333	2
12	0	0	0		宮本 高志	38	1	1	0	0	0	0	0	0	0	0	0	0	0	0	0.000	0	0	0	0.000	1
13	2	0	0	1.000	利根川浩一	49	0	0	0	0	0	0	0	0	0	0	0	0	0	0	0.000	0	0	0	0.000	2
14	1	4	0	1.000	菊地 隆	53	7	6	5	5	3	0	0	1	0	0	0	2	0	6	0.833	1	1	2	0.857	2
15	2	2	0	1.000	小島 克博	54	5	4	1	0	0	1	0	0	0	0	1	1	0	1	0.250	0	0	0	0.250	2
16	0	0	0		田沼 美宏	57	0	0	0	0	0	0	0	0	0	0	0	0	0	0	0.000	0	0	0	0.000	0
17	0	2	0	1.000	松下 幸一	61	6	6	4	2	1	0	0	0	0	0	0	2	0	4	0.667	0	0	1	0.667	2
18	0	2	0	1.000	金子 新治	63	7	7	3	1	4	0	0	0	0	0	0	1	0	3	0.429	0	0	2	0.429	2
	9	27	0	1.000			60	55	23	21	19	1	0	3	1	8	1	12	0	27	0.418	4	1	6	0.458	2

投手の記録

（チーム全試合）

登録試合数：2

チーム名：OMIYA CLUB [50']

No.	氏名	背番号	投球回数	打者	打数	被安打	失点	自責点	被犠牲打		与四球	与死球	奪三振	被本塁打	暴投	不正投球	打撃妨害	投球数	防御率	勝利数	敗戦数	勝利率	試合数
									バント	フライ													
1	内田 和彦	21	3	13	13	4	1	1	0	0	0	0	5	0	1	0	0	39	2.33	0	0	0.000	2
2	利根川浩一	49	6	28	23	7	1	1	1	0	4	0	5	1	0	0	0	100	1.17	2	0	1.000	2
	チームの合計		9	41	36	11	2	2	1	0	4	0	10	1	1	0	0	139	1.56	2	0	1.000	2

大会名：さいたま市市民体育大会（実年）

打撃・守備の記録（チーム全試合）

登録試合数：2

チーム名：URAWA辻S.B.C

No.	補殺	刺殺	失策	守備率	氏名	背番号	打席	打数	安打	得点	打点	犠牲打		四球	死球	三振	盗塁	残塁	打撃妨害	出塁	打撃率	本塁打	三塁打	二塁打	出塁率	試合数	
												バント	フライ														
1	4	4	0	1.000	田中 雄公	1	8	7	4	3	1	0	0	1	0	0	1	2	0	5	0.571	0	0	1	0.625	2	
2	0	5	2	0.714	山本 壮一	10	4	4	1	0	0	0	0	0	0	0	0	0	0	0	1	0.250	0	0	0	0.250	2
3	0	5	0	1.000	煤田 史貴	12	6	5	1	1	1	0	0	1	0	1	0	1	0	2	0.200	0	0	0	0.333	2	
4	0	0	0		佐藤 好明	13	7	7	4	3	5	0	0	0	0	2	0	1	0	4	0.571	0	0	2	0.571	2	
5	0	0	0		中村 浩	15	4	4	2	1	2	0	0	0	0	1	0	0	0	2	0.500	0	0	1	0.500	2	
6	7	0	1	0.875	水落 豊	19	5	5	4	2	1	0	0	0	0	0	2	2	0	4	0.800	0	0	1	0.800	2	
7	0	0	0		池上 順	22	1	0	0	1	0	0	0	1	0	0	0	0	0	1	0.000	0	0	0	1.000	1	
8	5	0	1	0.833	足立 宏文	27	0	0	0	0	0	0	0	0	0	0	0	0	0	0	0.000	0	0	0	0.000	2	
9	0	0	0		石毛 義隆	29	0	0	0	0	0	0	0	0	0	0	0	0	0	0	0.000	0	0	0	0.000	0	
10	2	7	2	0.818	金子 知秋	30	6	5	1	1	2	1	0	0	0	0	1	1	0	1	0.200	0	0	1	0.200	2	
11	0	5	0	1.000	三木 聡	33	6	4	3	1	4	0	0	2	0	0	0	4	0	5	0.750	0	0	1	0.833	2	
12	2	1	0	1.000	高橋 正徳	51	6	4	0	2	0	0	0	2	0	0	0	2	0	2	0.000	0	0	0	0.333	2	
13	0	0	0		関 祐史	54	7	6	4	3	1	0	0	1	0	0	0	2	0	5	0.667	0	0	1	0.714	2	
	20	27	6	0.887			60	51	24	18	17	1	0	8	0	4	4	15	0	32	0.471	0	0	8	0.542	2	

投手の記録

（チーム全試合）

登録試合数：2

チーム名：URAWA辻S.B.C

No.	氏名	背番号	投球回数	打者	打数	被安打	失点	自責点	被犠牲打		与四球	与死球	奪三振	被本塁打	暴投	不正投球	打撃妨害	投球数	防御率	勝利数	敗戦数	勝利率	試合数
									バント	フライ													
1	足立 宏文	27	9	51	46	15	13	10	1	0	3	1	4	2	0	0	0	152	7.78	1	1	0.500	2
	チームの合計		9	51	46	15	13	10	1	0	3	1	4	2	0	0	0	152	7.78	1	1	0.500	2

大会名：さいたま市市民体育大会（実年）

打撃・守備の記録（チーム全試合）

登録試合数：1

チーム名：NISSIN CLUB

No.	補殺	刺殺	失策	守備率	氏名	背番号	打席	打数	安打	得点	打点	犠牲打		四球	死球	三振	盗塁	残塁	打撃妨害	出塁	打撃率	本塁打	三塁打	二塁打	出塁率	試合数	
												バント	フライ														
1	0	0	0		小室 裕司	9	0	0	0	0	0	0	0	0	0	0	0	0	0	0	0.000	0	0	0	0.000	0	
2	2	0	1	0.667	金子 岳樹	10	2	1	1	1	0	1	0	0	0	0	0	0	0	0	1	1.000	0	0	1	1.000	1
3	0	0	0		藤田 修	12	2	2	1	0	0	0	0	0	0	1	0	1	0	1	0.500	0	0	0	0.500	1	
4	1	1	1	0.667	石山 英志	13	3	3	0	0	0	0	0	0	0	1	0	0	0	0	0.000	0	0	0	0.000	1	
5	1	0	1	0.500	永井 伸二	15	1	1	0	0	0	0	0	0	0	0	0	0	0	0	0.000	0	0	0	0.000	1	
6	0	7	1	0.875	斉藤 泰史	16	2	2	0	0	0	0	0	0	0	2	0	0	0	0	0.000	0	0	0	0.000	1	
7	0	0	0		中熊 清次	18	0	0	0	0	0	0	0	0	0	0	0	0	0	0	0.000	0	0	0	0.000	1	
8	0	0	0		松本 慎	19	2	2	1	0	0	0	0	0	0	1	0	1	0	1	0.500	0	0	0	0.500	1	
9	0	0	0		阿久津政治	21	2	2	1	0	0	0	0	0	0	1	0	1	0	1	0.500	0	0	0	0.500	1	
10	0	0	0		寺分 朝登	28	0	0	0	0	0	0	0	0	0	0	0	0	0	0	0.000	0	0	0	0.000	0	
11	0	0	0		坂本 昌幸	30	0	0	0	0	0	0	0	0	0	0	0	0	0	0	0.000	0	0	0	0.000	0	
12	0	0	0		屋木 覚	32	1	1	0	0	0	0	0	0	0	0	0	0	0	0	0.000	0	0	0	0.000	1	
13	1	3	0	1.000	山本 聡	36	2	2	2	0	0	0	0	0	0	0	0	2	0	2	1.000	0	0	0	1.000	1	
14	0	1	0	1.000	尾嶋 昌直	37	2	2	1	1	1	0	0	0	0	0	0	0	0	1	0.500	1	0	0	0.500	1	
	5	12	4	0.810			19	18	7	2	1	1	0	0	0	6	0	5	0	7	0.389	1	0	1	0.389	1	

投手の記録

（チーム全試合）

登録試合数：1

チーム名：NISSIN CLUB

No.	氏名	背番号	投球回数	打者	打数	被安打	失点	自責点	被犠牲打		与四球	与死球	奪三振	被本塁打	暴投	不正投球	打撃妨害	投球数	防御率	勝利数	敗戦数	勝利率	試合数
									バント	フライ													
1	中熊 清次	18	4	29	27	12	10	7	0	0	2	0	6	2	3	0	0	122	12.25	0	1	0.000	1
	チームの合計		4	29	27	12	10	7	0	0	2	0	6	2	3	0	0	122	12.25	0	1	0.000	1

大会名：さいたま市市民体育大会（実年）

打撃・守備の記録（チーム全試合）

登録試合数：1

チーム名：さいたまクラブ

No.	補殺	刺殺	失策	守備率	氏名	背番号	打席	打数	安打	得点	打点	犠牲打		四球	死球	三振	盗塁	残塁	打撃妨害	出塁	打撃率	本塁打	三塁打	二塁打	出塁率	試合数	
												バント	フライ														
1	0	3	0	1.000	三田 浩嗣	5	3	3	1	1	1	0	0	0	0	0	0	0	1	0	1	0.333	0	0	0	0.333	1
2	0	0	1	0.000	金森 達郎	10	2	2	1	0	0	0	0	0	0	0	0	0	1	0	1	0.500	0	0	0	0.500	1
3	0	0	1	0.000	住本 勝一	11	2	0	0	0	1	0	0	2	0	0	0	2	0	2	0.000	0	0	0	1.000	1	
4	0	0	1	0.000	富沢 宏政	14	1	1	0	0	0	0	0	0	0	0	0	0	0	0	0	0.000	0	0	0	0.000	1
5	0	0	0		丸山 俊行	21	0	0	0	0	0	0	0	0	0	0	0	0	0	0	0	0.000	0	0	0	0.000	0
6	0	3	0	1.000	戸田 俊樹	22	2	2	0	0	0	0	0	0	0	0	0	0	0	0	0	0.000	0	0	0	0.000	1
7	1	3	0	1.000	緒方 幸生	28	2	2	1	1	0	0	0	0	0	0	0	0	1	0	1	0.500	0	0	0	0.500	1
8	0	0	0		佐藤 礼治	30	0	0	0	0	0	0	0	0	0	0	0	0	0	0	0	0.000	0	0	0	0.000	0
9	0	0	0		本多 道雄	31	2	2	0	0	0	0	0	0	0	1	0	0	0	0	0	0.000	0	0	0	0.000	1
10	0	0	0		及川 昭二	32	0	0	0	0	0	0	0	0	0	0	0	0	0	0	0	0.000	0	0	0	0.000	0
11	0	0	0		山崎泰次	33	0	0	0	0	0	0	0	0	0	0	0	0	0	0	0	0.000	0	0	0	0.000	0
12	0	2	0	1.000	川名 正二	40	3	3	1	0	0	0	0	0	0	0	0	0	1	0	1	0.333	0	0	0	0.333	1
13	1	1	0	1.000	斉藤 好幸	46	1	1	0	0	0	0	0	0	0	1	0	0	0	0	0	0.000	0	0	0	0.000	1
14	0	0	0		浅見 泰之	47	0	0	0	0	0	0	0	0	0	0	0	0	0	0	0	0.000	0	0	0	0.000	0
15	0	0	0		西村 亨	51	1	1	0	0	0	0	0	0	0	0	0	0	0	0	0	0.000	0	0	0	0.000	1
16	1	0	0	1.000	荒井 悦夫	52	0	0	0	0	0	0	0	0	0	0	0	0	0	0	0	0.000	0	0	0	0.000	1
17	2	0	0	1.000	藤田 徹	53	0	0	0	0	0	0	0	0	0	0	0	0	0	0	0	0.000	0	0	0	0.000	1
18	0	0	0		小池 一美	63	1	1	0	0	0	0	0	0	0	0	0	0	0	0	0	0.000	0	0	0	0.000	1
	5	12	3	0.850			20	18	4	2	2	0	0	2	0	2	0	6	0	6	0.222	0	0	0	0.300	1	

投手の記録

（チーム全試合）

登録試合数：1

チーム名：さいたまクラブ

No.	氏名	背番号	投球回数	打者	打数	被安打	失点	自責点	被犠牲打		与四球	与死球	奪三振	被本塁打	暴投	不正投球	打撃妨害	投球数	防御率	勝利数	敗戦数	勝利率	試合数
									バント	フライ													
1	荒井 悦夫	52	2 2/3	21	20	12	9	5	1	0	0	0	0	0	0	0	0	69	13.13	0	1	0.000	1
2	藤田 徹	53	1 1/3	17	13	8	9	4	0	0	4	0	0	0	1	0	0	63	21.00	0	0	0.000	1
	チームの合計		4	38	33	20	18	9	1	0	4	0	0	0	1	0	0	132	15.75	0	1	0.000	1

打撃ベスト30

規定打席数 3打席以上

順位	補殺	刺殺	失策	守備率	氏名	チーム名	打席	打数	安打	得点	打点	犠牲打		四球	死球	三振	盗塁	残塁	打撃妨害	出塁	打撃率	本塁打	三塁打	二塁打	出塁率	試合数
												バント	フライ													
1	1	4	0	1.000	菊地 隆	OMIYA CLUB [50']	7	6	5	5	3	0	0	1	0	0	0	2	0	6	0.833	1	1	2	0.857	2
2	7	0	1	0.875	水落 豊	URAWA辻S.B.C	5	5	4	2	1	0	0	0	0	0	2	2	0	4	0.800	0	0	1	0.800	2
3	0	5	0	1.000	三木 聡	URAWA辻S.B.C	6	4	3	1	4	0	0	2	0	0	0	4	0	5	0.750	0	0	1	0.833	2
4	0	0	0		関 祐史	URAWA辻S.B.C	7	6	4	3	1	0	0	1	0	0	0	2	0	5	0.667	0	0	1	0.714	2
4	0	1	0	1.000	内田 和彦	OMIYA CLUB [50']	7	6	4	5	5	0	0	1	0	1	0	1	0	5	0.667	2	0	1	0.714	2
4	0	2	0	1.000	松下 幸一	OMIYA CLUB [50']	6	6	4	2	1	0	0	0	0	0	0	2	0	4	0.667	0	0	1	0.667	2
7	4	4	0	1.000	田中 雄公	URAWA辻S.B.C	8	7	4	3	1	0	0	1	0	0	1	2	0	5	0.571	0	0	1	0.625	2
7	0	0	0		佐藤 好明	URAWA辻S.B.C	7	7	4	3	5	0	0	0	0	2	0	1	0	4	0.571	0	0	2	0.571	2
9	0	0	0		中村 浩	URAWA辻S.B.C	4	4	2	1	2	0	0	0	0	1	0	0	0	2	0.500	0	0	1	0.500	2
10	0	2	0	1.000	金子 新治	OMIYA CLUB [50']	7	7	3	1	4	0	0	0	0	0	0	1	0	3	0.429	0	0	2	0.429	2
11	0	3	0	1.000	三田 浩嗣	さいたまクラブ	3	3	1	1	1	0	0	0	0	0	0	1	0	1	0.333	0	0	0	0.333	1
11	0	2	0	1.000	川名 正二	さいたまクラブ	3	3	1	0	0	0	0	0	0	0	0	1	0	1	0.333	0	0	0	0.333	1
11	0	7	0	1.000	細村 勝城	OMIYA CLUB [50']	6	6	2	2	3	0	0	0	0	1	0	1	0	2	0.333	1	0	0	0.333	2
14	0	5	2	0.714	山本 壮一	URAWA辻S.B.C	4	4	1	0	0	0	0	0	0	0	0	0	0	1	0.250	0	0	0	0.250	2
14	0	6	0	1.000	浅野 泰彦	OMIYA CLUB [50']	8	8	2	2	2	0	0	0	0	0	0	1	0	2	0.250	0	0	0	0.250	2
14	2	2	0	1.000	小島 克博	OMIYA CLUB [50']	5	4	1	0	0	1	0	0	0	0	1	1	0	1	0.250	0	0	0	0.250	2
17	0	5	0	1.000	煤田 史貴	URAWA辻S.B.C	6	5	1	1	1	0	0	1	0	1	0	1	0	2	0.200	0	0	0	0.333	2
17	2	7	2	0.818	金子 知秋	URAWA辻S.B.C	6	5	1	1	2	1	0	0	0	0	1	1	0	1	0.200	0	0	1	0.200	2
17	3	1	0	1.000	金丸 任一	OMIYA CLUB [50']	6	5	1	2	1	0	0	0	1	2	0	2	0	2	0.200	0	0	0	0.333	2
20	1	1	1	0.667	石山 英志	NISSIN CLUB	3	3	0	0	0	0	0	0	0	1	0	0	0	0	0.000	0	0	0	0.000	1
20	2	1	0	1.000	高橋 正徳	URAWA辻S.B.C	6	4	0	2	0	0	0	2	0	0	0	2	0	2	0.000	0	0	0	0.333	2
20	1	2	0	1.000	仲間 哲雄	OMIYA CLUB [50']	5	4	0	1	0	0	0	1	0	3	0	1	0	1	0.000	0	0	0	0.200	2

# 令和3年・市民体育大会（シニア）

《記録4号》

第1日	2021年11月23日	準決勝戦		試合時間：01時間11分											試合番号	1	
チーム名		1	2	3	4	5	6	7	8	9	10	11	12	13	14	合計	備考
むさしの・ネンキンズ		11	3	0												14	時間切れコールド
日進三丁目ギャングス		1	2	0												3	
先攻	(投手) ○宮澤 憲治 (捕手) 清水 邦之																
後攻	(投手) ●竹野谷昭夫 (捕手) 中澤 芳春																
先攻	(本塁打) (三塁打) 荻野 徹 (二塁打) 横田 健司																
後攻	(本塁打) (三塁打) 野口 博 (二塁打)																
審判員	(球審) 信田 正行 (一塁) 樋口 博司 (二塁) 栗原 敏夫 (三塁) 石井 正																
記録員	加治 俊之 (副審) 菅 宏之 (副審) 佐伯 正夫																

第2日	2021年11月23日	準決勝戦		試合時間：01時間10分											試合番号	2	
チーム名		1	2	3	4	5	6	7	8	9	10	11	12	13	14	合計	備考
さいたまクラブ		0	2	0	1											3	時間切れコールド
浦和SG		0	0	6	x											6	
先攻	(投手) ●荒井 悦夫 (捕手) 斉藤 好幸																
後攻	(投手) ○倉田 新二 (捕手) 柳沢 孝之																
先攻	(本塁打) (三塁打) 吉嶺 一富 (二塁打) 本多 道雄																
後攻	(本塁打) (三塁打) (二塁打) 高橋 一弘②、嶋方 守																
審判員	(球審) 佐伯 正夫 (一塁) 石井 正 (二塁) 菅 宏之 (三塁) 栗原 敏夫																
記録員	田村美穂子 (副審) 信田 正行 (副審) 樋口 博司																

第2日	2021年11月23日	決勝戦		試合時間：01時間08分											試合番号	3	
チーム名		1	2	3	4	5	6	7	8	9	10	11	12	13	14	合計	備考
むさしの・ネンキンズ		0	0	0	0	0										0	得点差コールド
浦和SG		3	2	0	2	x										7	
先攻	(投手) ●宮澤 憲治、高橋 豊 (捕手) 清水 邦之																
後攻	(投手) ○倉田 新二 (捕手) 高橋 一弘																
先攻	(本塁打) (三塁打) (二塁打)																
後攻	(本塁打) (三塁打) (二塁打) 栗原 弘征																
審判員	(球審) 樋口 博司 (一塁) 佐伯 正夫 (二塁) 信田 正行 (三塁) 菅 宏之																
記録員	加治 俊之 (副審) 石井 正 (副審) 栗原 敏夫																

## 浦和SG、倉田投手の好投で3年連続13回目の優勝！

浦和SG、1回3連打に四球、池田の左前適時打などで3点先制、2回には2四球と2安打で2点を追加、4回には四死球に盗塁を絡め、栗原の二塁打等でダメ押しの2点を取り試合を決めた。  
むさしの・ネンキンズは、好機を生かせず倉田投手の前に散発3安打と完封を喫した。

(戦評：加治 俊之)



大会名：さいたま市市民体育大会シニアの部

打撃・守備の記録（チーム全試合）

登録試合数：2

チーム名：浦和SG

No.	補殺	刺殺	失策	守備率	氏名	背番号	打席	打数	安打	得点	打点	犠牲打		四球	死球	三振	盗塁	残塁	打撃妨害	出塁	打撃率	本塁打	三塁打	二塁打	出塁率	試合数
												バント	フライ													
1	0	3	0	1.000	稲垣 忠男	2	5	5	1	0	0	0	0	0	0	0	0	0	0	0	0.200	0	0	0	0.200	2
2	0	0	0		浅見 茂	3	0	0	0	0	0	0	0	0	0	0	0	0	0	0	0.000	0	0	0	0.000	0
3	0	1	0	1.000	前島 昭仁	5	5	4	2	1	0	0	0	1	0	0	1	2	0	3	0.500	0	0	0	0.600	2
4	0	0	0		福室 明	6	2	2	1	1	0	0	0	0	0	1	0	0	0	1	0.500	0	0	0	0.500	1
5	0	8	1	0.889	前 秀晴	10	5	5	3	2	4	0	0	0	0	0	1	1	0	3	0.600	0	0	0	0.600	2
6	0	0	0		林 一夫	11	1	1	0	0	0	0	0	0	0	0	0	0	0	0	0.000	0	0	0	0.000	1
7	2	0	0	1.000	朝比奈功一	13	2	1	1	1	0	0	0	1	0	0	0	1	0	2	1.000	0	0	0	1.000	1
8	0	0	0		柳橋 伸昭	14	1	1	0	0	0	0	0	0	0	0	0	0	0	0	0.000	0	0	0	0.000	1
9	6	1	0	1.000	池田 光昭	15	5	3	1	1	1	0	0	0	2	2	0	2	0	3	0.333	0	0	0	0.600	2
10	1	1	0	1.000	倉田 新二	18	0	0	0	0	0	0	0	0	0	0	0	0	0	0	0.000	0	0	0	0.000	2
11	0	0	0		下山 進	19	0	0	0	1	0	0	0	0	0	0	0	0	0	0	0.000	0	0	0	0.000	1
12	1	0	0	1.000	嶋方 守	20	6	3	1	3	0	0	0	2	1	0	3	1	0	4	0.333	0	0	1	0.667	2
13	3	9	0	1.000	柳沢 孝之	23	6	4	2	3	1	1	0	1	0	0	2	0	0	3	0.500	0	0	0	0.600	2
14	1	4	0	1.000	高橋 一弘	25	3	3	2	0	1	0	0	0	0	0	0	1	0	2	0.667	0	0	2	0.667	2
15	0	0	0		栗原 弘征	26	3	2	1	0	1	0	0	1	0	0	0	1	0	2	0.500	0	0	1	0.667	1
16	0	0	0		高取 茂	30	0	0	0	0	0	0	0	0	0	0	0	0	0	0	0.000	0	0	0	0.000	0
17	0	0	0		杉浦 貢	31	1	1	0	0	0	0	0	0	0	0	0	0	0	0	0.000	0	0	0	0.000	1
18	0	0	0		天本 淳司	34	0	0	0	0	0	0	0	0	0	0	0	0	0	0	0.000	0	0	0	0.000	0
19	0	0	0		大木 栄	38	0	0	0	0	0	0	0	0	0	0	0	0	0	0	0.000	0	0	0	0.000	0
	14	27	1	0.976			45	35	15	13	8	1	0	6	3	3	7	11	0	24	0.429	0	0	4	0.545	2

投手の記録

（チーム全試合）

登録試合数：2

チーム名：浦和SG

No.	氏名	背番号	投球回数	打者	打数	被安打	失点	自責点	被犠牲打		与四球	与死球	奪三振	被本塁打	暴投	不正投球	打撃妨害	投球数	防御率	勝利数	敗戦数	勝利率	試合数
									バント	フライ													
1	倉田 新二	18	9	37	33	10	3	3	1	0	3	0	9	0	3	0	0	150	2.33	2	0	1.000	2
	チームの合計		9	37	33	10	3	3	1	0	3	0	9	0	3	0	0	150	2.33	2	0	1.000	2

大会名：さいたま市市民体育大会シニアの部

打撃・守備の記録（チーム全試合）

登録試合数：2

チーム名：むさしの・ネンキンズ

No.	補殺	刺殺	失策	守備率	氏名	背番号	打席	打数	安打	得点	打点	犠牲打		四球	死球	三振	盗塁	残塁	打撃妨害	出塁	打撃率	本塁打	三塁打	二塁打	出塁率	試合数
												バント	フライ													
1	0	1	0	1.000	岩田 勉	1	5	5	2	3	2	0	0	0	0	1	1	0	0	2	0.400	0	0	0	0.400	2
2	0	0	0		鈴木 政彦	7	5	5	2	2	1	0	0	0	0	1	0	1	0	2	0.400	0	0	0	0.400	2
3	1	1	0	1.000	佐々木 啓	10	5	4	1	1	2	1	0	0	0	1	0	1	0	1	0.250	0	0	0	0.250	2
4	2	0	0	1.000	谷中 久男	14	6	6	2	2	0	0	0	0	0	0	1	1	0	2	0.333	0	0	0	0.333	2
5	1	0	0	1.000	高橋 豊	15	0	0	0	0	0	0	0	0	0	0	0	0	0	0	0.000	0	0	0	0.000	1
6	3	1	0	1.000	荻野 徹	16	5	3	1	1	2	2	0	0	0	1	0	0	0	1	0.333	0	1	0	0.333	2
7	0	0	0		松尾 秀俊	18	0	0	0	0	0	0	0	0	0	0	0	0	0	0	0.000	0	0	0	0.000	0
8	3	1	1	0.800	宮澤 憲治	19	0	0	0	0	0	0	0	0	0	0	0	0	0	0	0.000	0	0	0	0.000	2
9	2	2	0	1.000	佐藤 孝行	20	5	4	1	2	0	1	0	0	0	0	1	1	0	1	0.250	0	0	0	0.250	2
10	0	9	0	1.000	横田 健司	21	5	4	2	1	2	0	0	1	0	0	0	1	0	3	0.500	0	0	1	0.600	2
11	1	6	0	1.000	清水 邦之	30	4	3	2	1	0	1	0	0	0	0	0	0	0	2	0.667	0	0	0	0.667	2
12	0	0	0		和田 隆雄	31	5	2	1	1	0	0	0	3	0	0	0	2	0	4	0.500	0	0	0	0.800	2
	13	21	1	0.971			45	36	14	14	9	5	0	4	0	4	3	7	0	18	0.389	0	1	1	0.450	2

投手の記録

（チーム全試合）

登録試合数：2

チーム名：むさしの・ネンキンズ

No.	氏名	背番号	投球回数	打者	打数	被安打	失点	自責点	被犠牲打		与四球	与死球	奪三振	被本塁打	暴投	不正投球	打撃妨害	投球数	防御率	勝利数	敗戦数	勝利率	試合数
									バント	フライ													
1	高橋 豊	15	1	7	4	2	2	2	0	0	1	2	0	0	1	0	0	24	14.00	0	0	0.000	1
2	宮澤 憲治	19	6	37	28	10	8	8	0	0	8	1	4	0	3	0	0	136	9.33	1	1	0.500	2
	チームの合計		7	44	32	12	10	10	0	0	9	3	4	0	4	0	0	160	10.00	1	1	0.500	2

大会名：さいたま市市民体育大会シニアの部

打撃・守備の記録（チーム全試合）

登録試合数：1

チーム名：日進三丁目ギャングス

No.	補殺	刺殺	失策	守備率	氏名	背番号	打席	打数	安打	得点	打点	犠牲打		四球	死球	三振	盗塁	残塁	打撃妨害	出塁	打撃率	本塁打	三塁打	二塁打	出塁率	試合数
												バント	フライ													
1	0	7	1	0.875	田原 春夫	2	2	0	0	0	0	0	0	1	1	0	0	1	0	2	0.000	0	0	0	1.000	1
2	0	0	0		古山 泰男	3	2	2	0	0	0	0	0	0	0	1	0	1	0	0	0.000	0	0	0	0.000	1
3	0	1	1	0.500	中澤 芳春	4	2	1	0	1	0	0	0	1	0	0	0	0	0	1	0.000	0	0	0	0.500	1
4	1	1	1	0.667	野口 博	5	2	2	1	1	0	0	0	0	0	1	0	0	0	1	0.500	0	1	0	0.500	1
5	0	0	0		荒川 明	7	0	0	0	0	0	0	0	0	0	0	0	0	0	0	0.000	0	0	0	0.000	0
6	3	0	1	0.750	菅野 賢吉	10	2	0	0	0	0	0	0	2	0	0	0	2	0	2	0.000	0	0	0	1.000	1
7	0	0	0		堀内 宇	14	3	3	1	0	0	0	0	0	0	0	0	1	0	1	0.333	0	0	0	0.333	1
8	2	0	1	0.667	竹野谷昭夫	18	2	2	1	0	1	0	0	0	0	0	0	1	0	1	0.500	0	0	0	0.500	1
9	2	0	1	0.667	荒井 正男	21	2	2	1	0	0	0	0	0	0	0	1	1	0	1	0.500	0	0	0	0.500	1
10	0	0	0		沼野 芳夫	27	0	0	0	0	0	0	0	0	0	0	0	0	0	0	0.000	0	0	0	0.000	0
11	0	0	0		荒井 清司	30	2	1	0	1	1	0	0	1	0	1	1	0	0	1	0.000	0	0	0	0.500	1
	8	9	6	0.739			19	13	4	3	2	0	0	5	1	3	2	7	0	10	0.308	0	1	0	0.526	1

投手の記録

（チーム全試合）

登録試合数：1

チーム名：日進三丁目ギャングス

No.	氏名	背番号	投球回数	打者	打数	被安打	失点	自責点	被犠牲打		与四球	与死球	奪三振	被本塁打	暴投	不正投球	打撃妨害	投球数	防御率	勝利数	敗戦数	勝利率	試合数
									バント	フライ													
1	竹野谷昭夫	18	3	28	21	11	14	2	4	0	3	0	0	0	2	0	0	85	4.67	0	1	0.000	1
	チームの合計		3	28	21	11	14	2	4	0	3	0	0	0	2	0	0	85	4.67	0	1	0.000	1

大会名：さいたま市市民体育大会シニアの部

打撃・守備の記録（チーム全試合）

登録試合数：1

チーム名：さいたまクラブ

No.	補殺	刺殺	失策	守備率	氏名	背番号	打席	打数	安打	得点	打点	犠牲打		四球	死球	三振	盗塁	残塁	打撃妨害	出塁	打撃率	本塁打	三塁打	二塁打	出塁率	試合数	
												バント	フライ														
1	0	0	0		及川 昭三	1	0	0	0	0	0	0	0	0	0	0	0	0	0	0	0.000	0	0	0	0.000	0	
2	1	1	0	1.000	吉嶺 一富	2	2	2	2	2	1	0	0	0	0	0	0	0	0	0	2	1.000	0	1	0	1.000	1
3	0	0	0		丸山 俊行	10	1	0	0	0	0	0	0	1	0	0	0	1	0	1	0.000	0	0	0	1.000	1	
4	0	0	0		富澤 宏政	14	1	0	0	0	0	0	0	1	0	0	0	1	0	1	0.000	0	0	0	1.000	1	
5	0	2	0	1.000	戸田 俊樹	22	2	2	2	0	1	0	0	0	0	0	0	1	0	2	1.000	0	0	0	1.000	1	
6	0	0	0		佐藤 礼治	30	0	0	0	0	0	0	0	0	0	0	0	0	0	0	0.000	0	0	0	0.000	0	
7	0	0	0		本多 道雄	31	2	2	1	1	0	0	0	0	0	0	0	1	0	1	0.500	0	0	1	0.500	1	
8	0	0	0		金森 達郎	32	2	2	1	0	0	0	0	0	0	0	0	0	0	1	0.500	0	0	0	0.500	1	
9	0	0	0		山崎 泰次	33	1	1	0	0	0	0	0	0	0	1	0	0	0	0	0.000	0	0	0	0.000	1	
10	0	2	0	1.000	椛澤 研三	38	3	3	0	0	0	0	0	0	0	2	0	0	0	0	0.000	0	0	0	0.000	1	
11	0	2	0	1.000	斉藤 好幸	46	1	1	0	0	0	0	0	0	0	0	0	0	0	0	0.000	0	0	0	0.000	1	
12	0	0	0		神田 喜早	50	1	1	0	0	0	0	0	0	0	1	0	0	0	0	0.000	0	0	0	0.000	1	
13	0	0	0		西村 亨	51	0	0	0	0	0	0	0	0	0	0	0	0	0	0	0.000	0	0	0	0.000	0	
14	1	1	0	1.000	荒井 悦夫	52	0	0	0	0	0	0	0	0	0	0	0	0	0	0	0.000	0	0	0	0.000	1	
15	0	0	1	0.000	小池 一美	63	1	1	0	0	0	0	0	0	0	0	0	0	0	0	0.000	0	0	0	0.000	1	
16	0	1	1	0.500	柘植 直行	68	3	3	1	0	1	0	0	0	0	1	0	1	0	1	0.333	0	0	0	0.333	1	
	2	9	2	0.846			20	18	7	3	3	0	0	2	0	5	0	5	0	9	0.389	0	1	1	0.450	1	

投手の記録

（チーム全試合）

登録試合数：1

チーム名：さいたまクラブ

No.	氏名	背番号	投球回数	打者	打数	被安打	失点	自責点	被犠牲打		与四球	与死球	奪三振	被本塁打	暴投	不正投球	打撃妨害	投球数	防御率	勝利数	敗戦数	勝利率	試合数
									バント	フライ													
1	荒井 悦夫	52	3	20	16	7	6	3	1	0	2	1	2	0	1	0	0	62	7.00	0	1	0.000	1
	チームの合計		3	20	16	7	6	3	1	0	2	1	2	0	1	0	0	62	7.00	0	1	0.000	1

順位	補殺	刺殺	失策	守備率	氏名	チーム名	打席	打数	安打	得点	打点	犠牲打		四球	死球	三振	盗塁	残塁	打撃妨害	出塁	打撃率	本塁打	三塁打	二塁打	出塁率	試合数	
												バント	フライ														
1	1	6	0	1.000	清水 邦之	むさしの・ネンキンズ	4	3	2	1	0	1	0	0	0	0	0	0	0	0	2	0.667	0	0	0	0.667	2
1	1	4	0	1.000	高橋 一弘	浦和SG	3	3	2	0	1	0	0	0	0	0	0	0	1	0	2	0.667	0	0	2	0.667	2
3	0	8	1	0.889	前 秀晴	浦和SG	5	5	3	2	4	0	0	0	0	0	1	1	0	3	0.600	0	0	0	0.600	2	
4	0	9	0	1.000	横田 健司	むさしの・ネンキンズ	5	4	2	1	2	0	0	1	0	0	0	1	0	3	0.500	0	0	1	0.600	2	
4	0	0	0		和田 隆雄	むさしの・ネンキンズ	5	2	1	1	0	0	0	3	0	0	0	2	0	4	0.500	0	0	0	0.800	2	
4	0	1	0	1.000	前島 昭仁	浦和SG	5	4	2	1	0	0	0	1	0	0	1	2	0	3	0.500	0	0	0	0.600	2	
4	3	9	0	1.000	柳沢 孝之	浦和SG	6	4	2	3	1	1	0	1	0	0	2	0	0	3	0.500	0	0	0	0.600	2	
4	0	0	0		栗原 弘征	浦和SG	3	2	1	0	1	0	0	1	0	0	0	1	0	2	0.500	0	0	1	0.667	1	
9	0	1	0	1.000	岩田 勉	むさしの・ネンキンズ	5	5	2	3	2	0	0	0	0	1	1	0	0	2	0.400	0	0	0	0.400	2	
9	0	0	0		鈴木 政彦	むさしの・ネンキンズ	5	5	2	2	1	0	0	0	0	1	0	1	0	2	0.400	0	0	0	0.400	2	
11	0	0	0		堀内 宇	日進三丁目ギャングス	3	3	1	0	0	0	0	0	0	0	0	1	0	1	0.333	0	0	0	0.333	1	
11	2	0	0	1.000	谷中 久男	むさしの・ネンキンズ	6	6	2	2	0	0	0	0	0	0	1	1	0	2	0.333	0	0	0	0.333	2	
11	3	1	0	1.000	荻野 徹	むさしの・ネンキンズ	5	3	1	1	2	2	0	0	0	1	0	0	0	1	0.333	0	1	0	0.333	2	
11	6	1	0	1.000	池田 光昭	浦和SG	5	3	1	1	1	0	0	0	2	2	0	2	0	3	0.333	0	0	0	0.600	2	
11	1	0	0	1.000	嶋方 守	浦和SG	6	3	1	3	0	0	0	2	1	0	3	1	0	4	0.333	0	0	1	0.667	2	
11	0	1	1	0.500	柘植 直行	さいたまクラブ	3	3	1	0	1	0	0	0	0	1	0	1	0	1	0.333	0	0	0	0.333	1	
17	1	1	0	1.000	佐々木 啓	むさしの・ネンキンズ	5	4	1	1	2	1	0	0	0	1	0	1	0	1	0.250	0	0	0	0.250	2	
17	2	2	0	1.000	佐藤 孝行	むさしの・ネンキンズ	5	4	1	2	0	1	0	0	0	0	1	1	0	1	0.250	0	0	0	0.250	2	
19	0	3	0	1.000	稲垣 忠男	浦和SG	5	5	1	0	0	0	0	0	0	0	0	2	0	1	0.200	0	0	0	0.200	2	
20	0	2	0	1.000	椛澤 研三	さいたまクラブ	3	3	0	0	0	0	0	0	0	2	0	0	0	0	0.000	0	0	0	0.000	1	

# 令和3年・市民体育大会（ハイシニア）

《記録4号》

第1日	2021年11月13日	準決勝戦				試合時間： 01時間18分										試合番号	1
チーム名		1	2	3	4	5	6	7	8	9	10	11	12	13	14	合計	備考
さいたまクラブ		0	3	0	7											10	時間切れコールド
浦和SG		3	2	4	2x											11	
先攻		(投手) ●及川 昭三															
		(捕手) 佐藤 松広															
後攻		(投手) 田村 祐一、○佐藤 和昭															
		(捕手) 小林 薫															
先攻		(本塁打)															
		(三塁打)															
		(二塁打) 神田 喜昇②、戸嶋 一明															
後攻		(本塁打) 大鋸 明															
		(三塁打) 稲垣 忠男															
		(二塁打) 高取 茂															
審判員	(球審) 大久保 敬之	(一塁) 信田 正行				(二塁) 並木 徹				(三塁) 今井 伸明							
記録員	加治 俊之				(副審) 鈴木美佐夫				(副審) 佐伯 正夫								

第1日	2021年11月13日	準決勝戦				試合時間： 01時間02分										試合番号	2
チーム名		1	2	3	4	5	6	7	8	9	10	11	12	13	14	合計	備考
さいたま65		0	5	12												17	得点差コールド
ハイスターズ七里		0	1	0												1	
先攻		(投手) ○高田 肇															
		(捕手) 磯 尚茂															
後攻		(投手) ●藤波 正幸、古川 義雄、中島 次雄															
		(捕手) 乍 義弘															
先攻		(本塁打) 木村 政憲															
		(三塁打) 鈴木 幸作															
		(二塁打) 安藤 良作、鈴木 幸作															
後攻		(本塁打)															
		(三塁打)															
		(二塁打) 三角 源雄、小松崎晋也															
審判員	(球審) 佐伯 正夫	(一塁) 今井 伸明				(二塁) 鈴木美佐夫				(三塁) 信田 正行							
記録員	仲田 海人				(副審) 久保田敬之				(副審) 並木 徹								

第2日	2021年11月13日	決勝戦				試合時間： 01時間04分										試合番号	3
チーム名		1	2	3	4	5	6	7	8	9	10	11	12	13	14	合計	備考
さいたま65		0	0	0	0	0										0	得点差コールド
浦和SG		1	1	0	4	1x										7	
先攻		(投手) ●高田 肇															
		(捕手) 磯 尚茂															
後攻		(投手) ○佐藤 和昭															
		(捕手) 小林 薫															
先攻		(本塁打)															
		(三塁打)															
		(二塁打)															
後攻		(本塁打)															
		(三塁打) 大鋸 明															
		(二塁打)															
審判員	(球審) 並木 徹	(一塁) 久保田敬之				(二塁) 佐伯 正夫				(三塁) 鈴木美佐夫							
記録員	加治 俊之				(副審) 信田 正行				(副審) 今井 伸明								

## 浦和SG、6年連続7回目の優勝！

浦和SGは、1回二死一塁三塁から福室の中前適時打で1点先制、2回下山の左前打と暴投で一死三塁小林の遊ゴロで1点を追加、4回四球、投前の絶妙バント安打、暴投に、大鋸の左中間三塁打等4点を追加、

5回には、3本の安打でコールド勝ちとした。

さいたま65は、2回、4回と2度の満塁の好機に後続を断たれ、終わってみれば、浦和佐藤投手の前に

6安打完封負けとなった。

(戦評・加治 俊之)

大会名： 市民体育大会ハイシニアの部

打撃・守備の記録 (チーム全試合)

登録試合数： 2

チーム名： 浦和SG

No.	補殺	刺殺	失策	守備率	氏名	背番号	打席	打数	安打	得点	打点	犠牲打		四球	死球	三振	盗塁	残塁	打撃妨害	出塁	打撃率	本塁打	三塁打	二塁打	出塁率	試合数	
												バント	フライ														
1	0	0	0		河村 展良	1	1	1	0	0	0	0	0	0	0	0	0	0	0	0	0.000	0	0	0	0.000	1	
2	1	0	0	1.000	稲垣 忠男	2	6	4	2	2	0	2	0	0	0	0	0	0	0	0	2	0.500	0	1	0	0.500	2
3	0	8	0	1.000	福室 明	6	3	3	3	0	1	0	0	0	0	0	0	3	0	3	1.000	0	0	0	1.000	1	
4	0	0	0		広町 哲男	8	1	1	1	0	1	0	0	0	0	0	0	1	0	1	1.000	0	0	0	1.000	1	
5	0	5	0	1.000	大鋸 明	10	6	6	4	5	4	0	0	0	0	0	0	0	0	4	0.667	1	1	0	0.667	2	
6	0	2	0	1.000	林 一夫	11	2	2	0	1	0	0	0	0	0	1	0	1	0	0	0.000	0	0	0	0.000	1	
7	6	4	0	1.000	朝比奈功一	13	5	2	0	2	1	1	1	1	0	0	0	0	0	1	0.000	0	0	0	0.250	2	
8	0	1	0	1.000	下山 進	19	6	6	3	2	0	0	0	0	0	0	1	1	0	3	0.500	0	0	0	0.500	2	
9	0	3	0	1.000	小林 薫	21	5	3	2	0	2	0	0	1	1	0	0	2	0	4	0.667	0	0	0	0.800	2	
10	3	1	1	0.800	本多 道雄	24	6	5	1	1	3	0	0	1	0	0	0	1	0	2	0.200	0	0	0	0.333	2	
11	0	0	0		田村 祐一	27	1	1	0	0	0	0	0	0	0	0	0	0	0	0	0.000	0	0	0	0.000	2	
12	5	0	0	1.000	佐藤 和昭	30	0	0	0	0	0	0	0	0	0	0	0	0	0	0	0.000	0	0	0	0.000	1	
13	0	0	0		杉浦 貢	31	5	3	1	2	1	0	0	2	0	0	0	2	0	3	0.333	0	0	0	0.600	2	
14	0	0	0		天本 淳司	34	0	0	0	0	0	0	0	0	0	0	0	0	0	0	0.000	0	0	0	0.000	0	
15	0	0	0		内山 隆	35	0	0	0	0	0	0	0	0	0	0	0	0	0	0	0.000	0	0	0	0.000	0	
16	0	0	0		大木 栄	38	0	0	0	1	0	0	0	0	0	0	0	0	0	0	0.000	0	0	0	0.000	1	
17	0	0	0		竹内 昇	43	2	2	1	1	0	0	0	0	0	0	1	0	0	1	0.500	0	0	0	0.500	2	
18	0	3	0	1.000	高取 茂	51	6	5	5	1	1	0	0	1	0	0	1	4	0	6	1.000	0	0	1	1.000	2	
19	0	0	0		新野 一男	70	0	0	0	0	0	0	0	0	0	0	0	0	0	0	0.000	0	0	0	0.000	0	
20	0	0	0		橋本 弘	80	0	0	0	0	0	0	0	0	0	0	0	0	0	0	0.000	0	0	0	0.000	0	
	15	27	1	0.977			55	44	23	18	14	3	1	6	1	1	3	15	0	30	0.523	1	2	1	0.577	2	

投手の記録

(チーム全試合)

登録試合数： 2

チーム名： 浦和SG

No.	氏名	背番号	投球回数	打者	打数	被安打	失点	自責点	被犠牲打		与四球	与死球	奪三振	被本塁打	暴投	不正投球	打撃妨害	投球数	防御率	勝利数	敗戦数	勝利率	試合数
									バント	フライ													
1	田村 祐一	27	3 2/3	26	21	11	10	6	2	0	3	0	0	0	0	0	0	87	11.45	0	0	0.000	1
2	佐藤 和昭	30	5 1/3	24	23	7	0	0	0	0	1	0	2	0	0	0	0	76	0.00	2	0	1.000	2
	チームの合計		9	50	44	18	10	6	2	0	4	0	2	0	0	0	0	163	4.67	2	0	1.000	2

大会名： 市民体育大会ハイシニアの部

打撃・守備の記録 (チーム全試合)

登録試合数： 2

チーム名：さいたま65

No.	補殺	刺殺	失策	守備率	氏名	背番号	打席	打数	安打	得点	打点	犠牲打		四球	死球	三振	盗塁	残塁	打撃妨害	出塁	打撃率	本塁打	三塁打	二塁打	出塁率	試合数
												バント	フライ													
1	0	1	0	1.000	匠 博隆	3	7	5	0	1	0	0	0	1	1	3	0	1	0	2	0.000	0	0	0	0.286	2
2	1	1	0	1.000	磯 尚茂	10	6	6	2	0	1	0	0	0	0	0	0	1	0	2	0.333	0	0	0	0.333	2
3	1	0	0	1.000	長谷川秀雄	12	3	2	1	2	1	0	0	1	0	0	0	2	0	2	0.500	0	0	0	0.667	2
4	0	0	1	0.000	谷口 光男	15	5	2	1	3	1	0	0	2	1	0	0	0	0	4	0.500	0	0	0	0.800	2
5	6	0	0	1.000	高田 肇	16	0	0	0	0	0	0	0	0	0	0	0	0	0	0	0.000	0	0	0	0.000	2
6	0	0	1	0.000	木村 政憲	18	6	6	3	2	2	0	0	0	0	0	1	1	0	3	0.500	1	0	0	0.500	2
7	1	2	0	1.000	鈴木 幸作	28	6	6	4	3	7	0	0	0	0	0	0	0	0	4	0.667	0	1	1	0.667	2
8	0	0	0		大戸 和憲	30	0	0	0	0	0	0	0	0	0	0	0	0	0	0	0.000	0	0	0	0.000	0
9	0	0	0		小池 義一	31	3	2	0	0	0	0	0	1	0	0	0	0	0	1	0.000	0	0	0	0.333	2
10	5	0	0	1.000	金子 和生	32	5	3	1	2	0	0	0	2	0	0	1	1	0	3	0.333	0	0	0	0.600	2
11	7	0	0	1.000	瀬島 俊勝	34	5	5	1	1	0	0	0	0	0	0	1	2	0	1	0.200	0	0	0	0.200	2
12	0	18	0	1.000	安藤 良作	36	5	5	4	3	0	0	0	0	0	1	0	2	0	4	0.800	0	0	1	0.800	2
	21	22	2	0.956			51	42	17	17	12	0	0	7	2	4	3	10	0	26	0.405	1	1	2	0.510	2

投手の記録

(チーム全試合)

登録試合数： 2

チーム名：さいたま65

No.	氏名	背番号	投球回数	打者	打数	被安打	失点	自責点	被犠牲打		与四球	与死球	奪三振	被本塁打	暴投	不正投球	打撃妨害	投球数	防御率	勝利数	敗戦数	勝利率	試合数
									バント	フライ													
1	高田 肇	16	7 1/3	39	36	14	8	6	1	0	2	0	1	0	3	0	0	124	5.73	1	1	0.500	2
	チームの合計		7 1/3	39	36	14	8	6	1	0	2	0	1	0	3	0	0	124	5.73	1	1	0.500	2



大会名： 市民体育大会ハイシニアの部

打撃・守備の記録 (チーム全試合)

登録試合数： 1

チーム名：さいたまクラブ

No.	補殺	刺殺	失策	守備率	氏名	背番号	打席	打数	安打	得点	打点	犠牲打		四球	死球	三振	盗塁	残塁	打撃妨害	出塁	打撃率	本塁打	三塁打	二塁打	出塁率	試合数
												バント	フライ													
1	1	0	0	1.000	及川 昭三	1	3	3	0	1	0	0	0	0	0	0	0	0	0	0	0.000	0	0	0	0.000	1
2	0	0	0		堤 茂裕	3	0	0	0	0	0	0	0	0	0	0	0	0	0	0	0.000	0	0	0	0.000	0
3	0	0	0		岡本 恵三	9	3	2	1	1	0	0	0	1	0	0	0	0	0	2	0.500	0	0	0	0.667	1
4	1	2	1	0.750	佐藤 松広	20	3	2	2	1	2	1	0	0	0	0	0	1	0	2	1.000	0	0	0	1.000	1
5	0	1	0	1.000	神田 正義	27	3	2	0	2	0	0	0	1	0	0	0	0	0	1	0.000	0	0	0	0.333	1
6	1	0	0	1.000	戸嶋 一明	28	3	3	1	1	2	0	0	0	0	0	0	0	0	1	0.333	0	0	1	0.333	1
7	1	0	0	1.000	中澤 芳春	36	4	2	1	0	0	1	0	1	0	1	0	2	0	2	0.500	0	0	0	0.667	1
8	0	4	0	1.000	神田 喜昇	50	3	3	3	2	4	0	0	0	0	0	0	1	0	3	1.000	0	0	2	1.000	1
9	0	0	0		藤田 徹	53	0	0	0	0	0	0	0	0	0	0	0	0	0	0	0.000	0	0	0	0.000	0
10	0	1	2	0.333	岩本 幸雄	59	3	3	3	1	1	0	0	0	0	0	0	2	0	3	1.000	0	0	0	1.000	1
11	1	1	0	1.000	樋口喜八郎	69	3	3	1	1	1	0	0	0	0	0	0	0	0	1	0.333	0	0	0	0.333	1
	5	9	3	0.824			28	23	12	10	10	2	0	3	0	1	0	6	0	15	0.522	0	0	3	0.577	1

投手の記録

(チーム全試合)

登録試合数： 1

チーム名：さいたまクラブ

No.	氏名	背番号	投球回数	打者	打数	被安打	失点	自責点	被犠牲打		与四球	与死球	奪三振	被本塁打	暴投	不正投球	打撃妨害	投球数	防御率	勝利数	敗戦数	勝利率	試合数
									バント	フライ													
1	及川 昭三	1	3	27	19	11	11	8	2	1	4	1	1	1	0	0	0	89	18.67	0	1	0.000	1
	チームの合計		3	27	19	11	11	8	2	1	4	1	1	1	0	0	0	89	18.67	0	1	0.000	1

大会名： 市民体育大会ハイシニアの部

打撃・守備の記録 (チーム全試合)

登録試合数： 1

チーム名：ハイスターズ七里

No.	補殺	刺殺	失策	守備率	氏名	背番号	打席	打数	安打	得点	打点	犠牲打		四球	死球	三振	盗塁	残塁	打撃妨害	出塁	打撃率	本塁打	三塁打	二塁打	出塁率	試合数
												バント	フライ													
1	0	0	0		白石 雄幸	4	0	0	0	0	0	0	0	0	0	0	0	0	0	0	0.000	0	0	0	0.000	0
2	0	0	0		藤枝 翼男	7	0	0	0	0	0	0	0	0	0	0	0	0	0	0	0.000	0	0	0	0.000	1
3	0	0	0		尾池 利一	9	1	1	0	0	0	0	0	0	0	0	0	0	0	0	0.000	0	0	0	0.000	1
4	0	0	0		小松崎晋也	10	1	1	1	0	1	0	0	0	0	0	0	0	0	1	1.000	0	0	1	1.000	1
5	0	0	0		中島 次雄	13	0	0	0	0	0	0	0	0	0	0	0	0	0	0	0.000	0	0	0	0.000	1
6	0	0	0		三角 源雄	15	1	1	1	1	0	0	0	0	0	0	0	0	0	1	1.000	0	0	1	1.000	1
7	0	0	0		藤波 正幸	18	0	0	0	0	0	0	0	0	0	0	0	0	0	0	0.000	0	0	0	0.000	1
8	0	0	0		霜鳥 夏海	19	0	0	0	0	0	0	0	0	0	0	0	0	0	0	0.000	0	0	0	0.000	0
9	1	0	0	1.000	長瀬 進	23	1	1	0	0	0	0	0	0	0	0	0	0	0	0	0.000	0	0	0	0.000	1
10	1	0	0	1.000	八代 忠通	24	1	1	0	0	0	0	0	0	0	0	0	1	0	0	0.000	0	0	0	0.000	1
11	0	4	1	0.800	乍 義弘	27	1	1	0	0	0	0	0	0	0	0	0	0	0	0	0.000	0	0	0	0.000	1
12	0	5	0	1.000	竹上 眞悟	30	1	1	0	0	0	0	0	0	0	0	0	0	0	0	0.000	0	0	0	0.000	1
13	0	0	0		松原 勉	31	1	1	0	0	0	0	0	0	0	0	0	0	0	0	0.000	0	0	0	0.000	1
14	1	0	1	0.500	石田 勝美	33	1	1	0	0	0	0	0	0	0	0	0	0	0	0	0.000	0	0	0	0.000	1
15	0	0	0		古川 義雄	36	0	0	0	0	0	0	0	0	0	0	0	0	0	0	0.000	0	0	0	0.000	1
16	0	0	0		田中 章夫	37	1	1	0	0	0	0	0	0	0	1	0	0	0	0	0.000	0	0	0	0.000	1
17	0	0	1	0.000	海老原慎司	44	1	1	0	0	0	0	0	0	0	0	0	0	0	0	0.000	0	0	0	0.000	1
	3	9	3	0.800			11	11	2	1	1	0	0	0	0	1	0	1	0	2	0.182	0	0	2	0.182	1

投手の記録

(チーム全試合)

登録試合数： 1

チーム名：ハイスターズ七里

No.	氏名	背番号	投球回数	打者	打数	被安打	失点	自責点	被犠牲打		与四球	与死球	奪三振	被本塁打	暴投	不正投球	打撃妨害	投球数	防御率	勝利数	敗戦数	勝利率	試合数
									バント	フライ													
1	中島 次雄	13	1	9	7	4	5	4	0	0	2	0	2	0	0	0	0	42	28.00	0	0	0.000	1
2	藤波 正幸	18	2	17	13	6	9	5	0	0	3	1	1	1	0	0	0	58	17.50	0	1	0.000	1
3	古川 義雄	36	0	3	1	1	3	3	0	0	1	1	0	0	2	0	0	13	∞	0	0	0.000	1
	チームの合計		3	29	21	11	17	12	0	0	6	2	3	1	2	0	0	113	28.00	0	1	0.000	1

打撃ベスト30

規定打席数 3打席以上

順位	補殺	刺殺	失策	守備率	氏名	チーム名	打席	打数	安打	得点	打点	犠牲打		四球	死球	三振	盗塁	残塁	打撃妨害	出塁	打撃率	本塁打	三塁打	二塁打	出塁率	試合数	
												バント	フライ														
1	0	8	0	1.000	福室 明	浦和SG	3	3	3	0	1	0	0	0	0	0	0	0	3	0	3	1.000	0	0	0	1.000	1
1	0	3	0	1.000	高取 茂	浦和SG	6	5	5	1	1	0	0	1	0	0	1	4	0	6	1.000	0	0	1	1.000	2	
1	1	2	1	0.750	佐藤 松広	さいたまクラブ	3	2	2	1	2	1	0	0	0	0	0	1	0	2	1.000	0	0	0	1.000	1	
1	0	4	0	1.000	神田 喜昇	さいたまクラブ	3	3	3	2	4	0	0	0	0	0	0	1	0	3	1.000	0	0	2	1.000	1	
1	0	1	2	0.333	岩本 幸雄	さいたまクラブ	3	3	3	1	1	0	0	0	0	0	0	2	0	3	1.000	0	0	0	1.000	1	
6	0	18	0	1.000	安藤 良作	さいたま65	5	5	4	3	0	0	0	0	0	1	0	2	0	4	0.800	0	0	1	0.800	2	
7	0	5	0	1.000	大鋸 明	浦和SG	6	6	4	5	4	0	0	0	0	0	0	0	0	4	0.667	1	1	0	0.667	2	
7	0	3	0	1.000	小林 薫	浦和SG	5	3	2	0	2	0	0	1	1	0	0	2	0	4	0.667	0	0	0	0.800	2	
7	1	2	0	1.000	鈴木 幸作	さいたま65	6	6	4	3	7	0	0	0	0	0	0	0	0	4	0.667	0	1	1	0.667	2	
10	1	0	0	1.000	稲垣 忠男	浦和SG	6	4	2	2	0	2	0	0	0	0	0	0	0	2	0.500	0	1	0	0.500	2	
10	0	1	0	1.000	下山 進	浦和SG	6	6	3	2	0	0	0	0	0	0	1	1	0	3	0.500	0	0	0	0.500	2	
10	0	0	0		岡本 恵三	さいたまクラブ	3	2	1	1	0	0	0	1	0	0	0	0	0	2	0.500	0	0	0	0.667	1	
10	1	0	0	1.000	中澤 芳春	さいたまクラブ	4	2	1	0	0	1	0	1	0	1	0	2	0	2	0.500	0	0	0	0.667	1	
10	1	0	0	1.000	長谷川秀雄	さいたま65	3	2	1	2	1	0	0	1	0	0	0	2	0	2	0.500	0	0	0	0.667	2	
10	0	0	1	0.000	谷口 光男	さいたま65	5	2	1	3	1	0	0	2	1	0	0	0	0	4	0.500	0	0	0	0.800	2	
10	0	0	1	0.000	木村 政憲	さいたま65	6	6	3	2	2	0	0	0	0	0	1	1	0	3	0.500	1	0	0	0.500	2	
17	0	0	0		杉浦 貢	浦和SG	5	3	1	2	1	0	0	2	0	0	0	2	0	3	0.333	0	0	0	0.600	2	
17	1	0	0	1.000	戸嶋 一明	さいたまクラブ	3	3	1	1	2	0	0	0	0	0	0	0	0	1	0.333	0	0	1	0.333	1	
17	1	1	0	1.000	樋口喜八郎	さいたまクラブ	3	3	1	1	1	0	0	0	0	0	0	0	0	1	0.333	0	0	0	0.333	1	
17	1	1	0	1.000	磯 尚茂	さいたま65	6	6	2	0	1	0	0	0	0	0	0	1	0	2	0.333	0	0	0	0.333	2	
17	5	0	0	1.000	金子 和生	さいたま65	5	3	1	2	0	0	0	2	0	0	1	1	0	3	0.333	0	0	0	0.600	2	
22	3	1	1	0.800	本多 道雄	浦和SG	6	5	1	1	3	0	0	1	0	0	0	1	0	2	0.200	0	0	0	0.333	2	
22	7	0	0	1.000	瀬島 俊勝	さいたま65	5	5	1	1	0	0	0	0	0	0	1	2	0	1	0.200	0	0	0	0.200	2	
24	6	4	0	1.000	朝比奈功一	浦和SG	5	2	0	2	1	1	1	1	0	0	0	0	0	1	0.000	0	0	0	0.250	2	
24	1	0	0	1.000	及川 昭三	さいたまクラブ	3	3	0	1	0	0	0	0	0	0	0	0	0	0	0.000	0	0	0	0.000	1	
24	0	1	0	1.000	神田 正義	さいたまクラブ	3	2	0	2	0	0	0	1	0	0	0	0	0	1	0.000	0	0	0	0.333	1	
24	0	1	0	1.000	匠 博隆	さいたま65	7	5	0	1	0	0	0	1	1	3	0	1	0	2	0.000	0	0	0	0.286	2	
24	0	0	0		小池 義一	さいたま65	3	2	0	0	0	0	0	1	0	0	0	0	0	1	0.000	0	0	0	0.333	2	

# 令和3年・市民体育大会（レディース）

《記録4号》

第1日	2021年11月28日	準決勝戦			試合時間：01時間35分										試合番号	1	
チーム名		1	2	3	4	5	6	7	8	9	10	11	12	13	14	合計	備考
南浦和マミースターズ		4	3	2	0											9	時間切れコールド
大里レディース		1	5	0	4x											10	
先攻	(投手) ● 柴 裕海、中村 美穂 (捕手) 野口 綾																
後攻	(投手) ○ 田中 沙苗 (捕手) 大竹 純子																
先攻	(本塁打) (三塁打) 野口 綾、吉田 風賀 (二塁打) 秋山 弥佑																
後攻	(本塁打) (三塁打) (二塁打) 田中 沙苗																
審判員	(球審) 稲村 英行			(一塁) 樋口 博司			(二塁) 山本 和弘			(三塁) 下薄 清孝							
記録員	鈴木 敏幸					(副審) 山下 光信					(副審) 萩原 唯史						

第1日	2021年11月28日	準決勝戦			試合時間：01時間12分										試合番号	2	
チーム名		1	2	3	4	5	6	7	8	9	10	11	12	13	14	合計	備考
指扇ソフトボールクラブ		0	4	2												6	時間切れコールド
与野レンジャーズ		6	4	5x												15	
先攻	(投手) ● 梶 舞、岡部 優花 (捕手) 児島 真生																
後攻	(投手) ○ 今井 里咲 (捕手) 尾崎 萌																
先攻	(本塁打) (三塁打) 戸崎 由紀 (二塁打)																
後攻	(本塁打) (三塁打) (二塁打)																
審判員	(球審) 萩原 唯史			(一塁) 山下 光信			(二塁) 下薄 清孝			(三塁) 山本 和弘							
記録員	加治 俊之					(副審) 稲村 英行					(副審) 樋口 博司						

第2日	2021年11月28日	決勝戦			試合時間：01時間15分										試合番号	3	
チーム名		1	2	3	4	5	6	7	8	9	10	11	12	13	14	合計	備考
大里レディース		0	0	6	1	0										7	時間切れコールド
与野レンジャーズ		3	0	1	1	1										6	
先攻	(投手) ○ 田中 沙苗 (捕手) 大竹 純子																
後攻	(投手) ● 今井 菜月 (捕手) 尾崎 萌																
先攻	(本塁打) (三塁打) 浜野 絵美 (二塁打)																
後攻	(本塁打) (三塁打) 佐藤 遥香 (二塁打)																
審判員	(球審) 樋口 博司			(一塁) 萩原 唯史			(二塁) 稲村 英行			(三塁) 山下 光信							
記録員	鈴木 敏幸					(副審) 山本 和弘					(副審) 下薄 清孝						

## 大里レディース3年ぶり3度目の優勝！

大里レディース、3点を追う3回失策・四球・小河原のバント安打で満塁とし浜野の左翼超えの三塁打で同点とし、続く大竹が四球、田中・東條・石川の3連続適時打でこの回一挙6点を取る。

4回にも猪瀬の中前安打・浅野の犠打バント・浜野の適時打で1点を加え勝利を掴んだ。

与野レンジャーズ、初回上原の四球・浜崎の左前安打・野手選択を挟み5番の佐藤の左翼超えの三塁打で3点を先制。3・5回にも1点ずつ加えるが追いつくことが出来ず優勝を逃した。

(戦評・川合 奈美)

大会名：さいたま市市民体育大会（レディース）

打撃・守備の記録（チーム全試合）

登録試合数：2

チーム名：大里レディース

No.	補殺	刺殺	失策	守備率	氏名	背番号	打席	打数	安打	得点	打点	犠牲打		四球	死球	三振	盗塁	残塁	打撃妨害	出塁	打撃率	本塁打	三塁打	二塁打	出塁率	試合数
												バント	フライ													
1	2	10	1	0.923	大竹 純子	2	6	3	2	2	2	0	0	3	0	0	2	2	0	5	0.667	0	0	0	0.833	2
2	2	6	0	1.000	石川香代子	3	6	6	2	2	1	0	0	0	0	0	1	1	0	2	0.333	0	0	0	0.333	2
3	0	0	0		川北 裕子	5	0	0	0	0	0	0	0	0	0	0	0	0	0	0	0.000	0	0	0	0.000	0
4	1	8	1	0.900	浅野香世子	6	6	4	1	2	0	1	0	1	0	2	0	0	0	2	0.250	0	0	0	0.400	2
5	0	0	0		浜野 絵美	10	6	6	3	3	4	0	0	0	0	2	0	1	0	3	0.500	0	1	0	0.500	2
6	1	0	0	1.000	東條 祐美	12	6	4	2	0	1	1	0	1	0	0	0	2	0	3	0.500	0	0	0	0.600	2
7	3	2	0	1.000	猪瀬奈緒美	16	7	6	2	4	1	0	0	1	0	0	1	1	0	3	0.333	0	0	0	0.429	2
8	0	1	2	0.333	小河原百映	21	5	5	2	2	1	0	0	0	0	0	0	1	0	2	0.400	0	0	0	0.400	2
9	4	0	2	0.667	田中 沙苗	22	6	5	3	1	5	0	0	1	0	2	2	2	0	4	0.600	0	0	1	0.667	2
10	1	0	1	0.500	田中 康子	28	6	4	1	1	0	0	0	2	0	0	0	1	0	3	0.250	0	0	0	0.500	2
	14	27	7	0.854			54	43	18	17	15	2	0	9	0	6	6	11	0	27	0.419	0	1	1	0.519	2

投手の記録

（チーム全試合）

登録試合数：2

チーム名：大里レディース

No.	氏名	背番号	投球回数	打者	打数	被安打	失点	自責点	被犠牲打		与四球	与死球	奪三振	被本塁打	暴投	不正投球	打撃妨害	投球数	防御率	勝利数	敗戦数	勝利率	試合数
									バント	フライ													
1	田中 沙苗	22	9	57	47	21	15	10	3	0	5	2	10	0	1	0	0	188	7.78	2	0	1.000	2
	チームの合計		9	57	47	21	15	10	3	0	5	2	10	0	1	0	0	188	7.78	2	0	1.000	2

大会名：さいたま市市民体育大会（レディース）

打撃・守備の記録（チーム全試合）

登録試合数：2

チーム名：与野レンジャーズ

No.	補殺	刺殺	失策	守備率	氏名	背番号	打席	打数	安打	得点	打点	犠牲打		四球	死球	三振	盗塁	残塁	打撃妨害	出塁	打撃率	本塁打	三塁打	二塁打	出塁率	試合数
												バント	フライ													
1	0	0	1	0.000	石井 愛子	2	2	2	0	0	0	0	0	0	0	2	0	0	0	0	0.000	0	0	0	0.000	1
2	6	3	0	1.000	浜崎 舞子	6	6	5	4	4	2	0	0	1	0	0	0	1	0	5	0.800	0	0	0	0.833	2
3	4	0	0	1.000	佐藤 遥香	8	6	5	4	2	4	0	0	0	1	1	0	1	0	5	0.800	0	1	0	0.833	2
4	0	0	1	0.000	岡崎 沙織	9	8	6	3	2	3	0	0	1	1	1	1	3	0	5	0.500	0	0	0	0.625	2
5	0	7	0	1.000	尾崎 萌	10	6	2	1	3	0	1	0	1	2	0	0	1	0	4	0.500	0	0	0	0.800	2
6	1	12	1	0.929	布施谷夏子	11	6	6	5	4	1	0	0	0	0	0	0	1	0	5	0.833	0	0	0	0.833	2
7	0	1	0	1.000	今井 里咲	12	6	6	1	0	0	0	0	0	0	3	0	2	0	1	0.167	0	0	0	0.167	2
8	1	0	1	0.500	上原 昌珠	17	7	5	1	2	0	0	0	2	0	1	0	1	0	3	0.200	0	0	0	0.429	2
9	4	0	0	1.000	今井 菜月	18	6	3	1	4	1	0	0	3	0	0	0	2	0	4	0.333	0	0	0	0.667	2
10	0	1	0	1.000	上村 綾香	20	4	3	0	0	1	1	0	0	0	2	0	1	0	0	0.000	0	0	0	0.000	2
	16	24	4	0.909			57	43	20	21	12	2	0	8	4	10	1	13	0	32	0.465	0	1	0	0.582	2

投手の記録

（チーム全試合）

登録試合数：2

チーム名：与野レンジャーズ

No.	氏名	背番号	投球回数	打者	打数	被安打	失点	自責点	犠牲打		与四球	与死球	奪三振	被本塁打	暴投	不正投球	打撃妨害	投球数	防御率	勝利数	敗戦数	勝利率	試合数
									バント	フライ													
1	今井 里咲	12	3	19	17	7	6	2	0	0	2	0	3	0	2	0	0	73	4.67	1	0	1.000	1
2	今井 菜月	18	5	26	22	7	7	7	1	0	3	0	3	0	1	0	0	88	9.80	0	1	0.000	1
	チームの合計		8	45	39	14	13	9	1	0	5	0	6	0	3	0	0	161	7.88	1	1	0.500	2

大会名：さいたま市市民体育大会（レディース）

打撃・守備の記録（チーム全試合）

登録試合数：1

チーム名：南浦和マミースターズ

No.	補殺	刺殺	失策	守備率	氏名	背番号	打席	打数	安打	得点	打点	犠牲打		四球	死球	三振	盗塁	残塁	打撃妨害	出塁	打撃率	本塁打	三塁打	二塁打	出塁率	試合数
												バント	フライ													
1	0	0	0		小笠原沙紀	1	2	2	1	0	0	0	0	0	0	1	0	1	0	1	0.500	0	0	0	0.500	1
2	2	1	0	1.000	秋山 弥佑	3	3	3	2	1	1	0	0	0	0	1	0	1	0	2	0.667	0	0	1	0.667	1
3	2	1	0	1.000	新井 亜紀	4	3	2	1	0	0	1	0	0	0	0	1	3	0	1	0.500	0	0	0	0.500	1
4	0	0	0		福田 俊子	6	0	0	0	0	0	0	0	0	0	0	0	0	0	0	0.000	0	0	0	0.000	0
5	0	4	0	1.000	野口 綾	7	3	3	2	2	2	0	0	0	0	0	0	0	0	2	0.667	0	1	0	0.667	1
6	0	0	0		井上友里江	9	0	0	0	0	0	0	0	0	0	0	0	0	0	0	0.000	0	0	0	0.000	0
7	1	2	0	1.000	吉田 千賀	10	3	2	2	1	2	0	0	1	0	0	0	1	0	3	1.000	0	0	0	1.000	1
8	0	0	0		南部日菜子	11	4	4	2	1	0	0	0	0	0	1	0	0	0	2	0.500	0	0	0	0.500	1
9	1	0	0	1.000	中村 美穂	12	1	1	0	0	0	0	0	0	0	0	0	0	0	0	0.000	0	0	0	0.000	1
10	0	0	0		村井菜々海	13	0	0	0	0	0	0	0	0	0	0	0	0	0	0	0.000	0	0	0	0.000	1
11	0	0	0		吉田 風賀	15	4	4	1	3	1	0	0	0	0	0	0	0	0	1	0.250	0	1	0	0.250	1
12	1	3	0	1.000	栄 裕海	18	3	1	0	0	0	0	0	2	0	0	0	2	0	2	0.000	0	0	0	0.667	1
13	0	0	0		土屋友里乃	19	3	2	1	1	1	0	0	0	1	0	0	0	0	2	0.500	0	0	0	0.667	1
	7	11	0	1.000			29	24	12	9	7	1	0	3	1	3	1	8	0	16	0.500	0	2	1	0.571	1

投手の記録

(チーム全試合)

登録試合数：1

チーム名：南浦和マミースターズ

No.	氏名	背番号	投球回数	打者	打数	被安打	失点	自責点	犠牲打		与四球	与死球	奪三振	被本塁打	暴投	不正投球	打撃妨害	投球数	防御率	勝利数	敗戦数	勝利率	試合数
									バント	フライ													
1	中村 美穂	12	1 1/3	10	9	5	3	3	0	0	1	0	0	0	0	0	0	34	15.75	0	0	0.000	1
2	栄 裕海	18	2 1/3	18	12	6	7	4	1	0	5	0	3	0	3	0	0	73	12.00	0	1	0.000	1
	チームの合計		3 2/3	28	21	11	10	7	1	0	6	0	3	0	3	0	0	107	13.36	0	1	0.000	1

大会名：さいたま市市民体育大会（レディース）

打撃・守備の記録（チーム全試合）

登録試合数：1

チーム名：指扇ソフトボールクラブ

No.	補殺	刺殺	失策	守備率	氏名	背番号	打席	打数	安打	得点	打点	犠牲打		四球	死球	三振	盗塁	残塁	打撃妨害	出塁	打撃率	本塁打	三塁打	二塁打	出塁率	試合数	
												バント	フライ														
1	1	0	1	0.500	岡部 優花	1	2	2	1	0	0	0	0	0	0	1	0	1	0	1	0.500	0	0	0	0.500	1	
2	1	1	0	1.000	戸崎 由紀	2	3	3	1	1	3	0	0	0	0	0	0	0	0	0	1	0.333	0	1	0	0.333	1
3	0	0	0		本間 里美	4	0	0	0	0	0	0	0	0	0	0	0	0	0	0	0.000	0	0	0	0.000	1	
4	0	0	0		永嶋麻紀子	7	2	1	1	1	0	0	0	1	0	0	0	1	0	2	1.000	0	0	0	1.000	1	
5	1	0	0	1.000	能瀬 詩織	8	0	0	0	0	0	0	0	0	0	0	0	0	0	0	0.000	0	0	0	0.000	1	
6	0	0	0		村田 直美	9	2	2	0	0	1	0	0	0	0	1	0	0	0	0	0.000	0	0	0	0.000	1	
7	0	0	0		笹 有未	10	2	2	1	0	1	0	0	0	0	1	0	1	0	1	0.500	0	0	0	0.500	1	
8	0	5	0	1.000	児島 夏生	11	2	2	1	0	0	0	0	0	0	0	0	1	0	1	0.500	0	0	0	0.500	1	
9	0	0	0		山田 実加	13	0	0	0	0	0	0	0	0	0	0	0	0	0	0	0.000	0	0	0	0.000	0	
10	0	0	0		池上 真紀	15	2	1	0	1	0	0	0	1	0	0	0	0	0	1	0.000	0	0	0	0.500	1	
11	0	0	0		松尾 美希	21	0	0	0	0	0	0	0	0	0	0	0	0	0	0	0.000	0	0	0	0.000	0	
12	1	0	0	1.000	梶 舞	22	2	2	1	1	0	0	0	0	0	0	0	0	0	1	0.500	0	0	0	0.500	1	
13	0	2	1	0.667	泉田名絵子	31	2	2	1	2	0	0	0	0	0	0	0	0	0	1	0.500	0	0	0	0.500	1	
14	0	0	0		清水 正美	32	0	0	0	0	0	0	0	0	0	0	0	0	0	0	0.000	0	0	0	0.000	0	
	4	8	2	0.857			19	17	7	6	5	0	0	2	0	3	0	4	0	9	0.412	0	1	0	0.474	1	

投手の記録

（チーム全試合）

登録試合数：1

チーム名：指扇ソフトボールクラブ

No.	氏名	背番号	投球回数	打者	打数	被安打	失点	自責点	犠牲打		与四球	与死球	奪三振	被本塁打	暴投	不正投球	打撃妨害	投球数	防御率	勝利数	敗戦数	勝利率	試合数
									バント	フライ													
1	岡部 優花	1	0 2/3	9	4	2	5	5	0	0	5	0	1	0	3	0	0	40	52.50	0	0	0.000	1
2	梶 舞	22	2	20	16	9	10	6	0	0	1	3	2	0	1	0	0	69	21.00	0	1	0.000	1
	チームの合計		2 2/3	29	20	11	15	11	0	0	6	3	3	0	4	0	0	109	28.88	0	1	0.000	1



順位	補殺	刺殺	失策	守備率	氏名	チーム名	打席	打数	安打	得点	打点	犠牲打		四球	死球	三振	盗塁	残塁	打撃妨害	出塁	打撃率	本塁打	三塁打	二塁打	出塁率	試合数
												バント	フライ													
1	1	2	0	1.000	吉田 千賀	南浦和マミースターズ	3	2	2	1	2	0	0	1	0	0	0	1	0	3	1.000	0	0	0	1.000	1
2	1	12	1	0.929	布施谷夏子	与野レンジャーズ	6	6	5	4	1	0	0	0	0	0	0	1	0	5	0.833	0	0	0	0.833	2
3	6	3	0	1.000	浜崎 舞子	与野レンジャーズ	6	5	4	4	2	0	0	1	0	0	0	1	0	5	0.800	0	0	0	0.833	2
3	4	0	0	1.000	佐藤 遥香	与野レンジャーズ	6	5	4	2	4	0	0	0	1	1	0	1	0	5	0.800	0	1	0	0.833	2
5	2	10	1	0.923	大竹 純子	大里レディース	6	3	2	2	2	0	0	3	0	0	2	2	0	5	0.667	0	0	0	0.833	2
5	2	1	0	1.000	秋山 弥佑	南浦和マミースターズ	3	3	2	1	1	0	0	0	0	1	0	1	0	2	0.667	0	0	1	0.667	1
5	0	4	0	1.000	野口 綾	南浦和マミースターズ	3	3	2	2	2	0	0	0	0	0	0	0	0	2	0.667	0	1	0	0.667	1
8	4	0	2	0.667	田中 沙苗	大里レディース	6	5	3	1	5	0	0	1	0	2	2	2	0	4	0.600	0	0	1	0.667	2
9	0	0	0		浜野 絵美	大里レディース	6	6	3	3	4	0	0	0	0	2	0	1	0	3	0.500	0	1	0	0.500	2
9	1	0	0	1.000	東條 祐美	大里レディース	6	4	2	0	1	1	0	1	0	0	0	2	0	3	0.500	0	0	0	0.600	2
9	2	1	0	1.000	新井 亜紀	南浦和マミースターズ	3	2	1	0	0	1	0	0	0	0	1	3	0	1	0.500	0	0	0	0.500	1
9	0	0	0		南部日菜子	南浦和マミースターズ	4	4	2	1	0	0	0	0	0	1	0	0	0	2	0.500	0	0	0	0.500	1
9	0	0	0		土屋友里乃	南浦和マミースターズ	3	2	1	1	1	0	0	0	1	0	0	0	0	2	0.500	0	0	0	0.667	1
9	0	0	1	0.000	岡崎 沙織	与野レンジャーズ	8	6	3	2	3	0	0	1	1	1	1	3	0	5	0.500	0	0	0	0.625	2
9	0	7	0	1.000	尾崎 萌	与野レンジャーズ	6	2	1	3	0	1	0	1	2	0	0	1	0	4	0.500	0	0	0	0.800	2
16	0	1	2	0.333	小河原百映	大里レディース	5	5	2	2	1	0	0	0	0	0	0	1	0	2	0.400	0	0	0	0.400	2
17	2	6	0	1.000	石川香代子	大里レディース	6	6	2	2	1	0	0	0	0	0	1	1	0	2	0.333	0	0	0	0.333	2
17	3	2	0	1.000	猪瀬奈緒美	大里レディース	7	6	2	4	1	0	0	1	0	0	1	1	0	3	0.333	0	0	0	0.429	2
17	1	1	0	1.000	戸崎 由紀	指扇ソフトボールクラブ	3	3	1	1	3	0	0	0	0	0	0	0	0	1	0.333	0	1	0	0.333	1
17	4	0	0	1.000	今井 菜月	与野レンジャーズ	6	3	1	4	1	0	0	3	0	0	0	2	0	4	0.333	0	0	0	0.667	2
21	1	8	1	0.900	浅野香世子	大里レディース	6	4	1	2	0	1	0	1	0	2	0	0	0	2	0.250	0	0	0	0.400	2
21	1	0	1	0.500	田中 康子	大里レディース	6	4	1	1	0	0	0	2	0	0	0	1	0	3	0.250	0	0	0	0.500	2
21	0	0	0		吉田 風賀	南浦和マミースターズ	4	4	1	3	1	0	0	0	0	0	0	0	1	0.250	0	1	0	0.250	1	
24	1	0	1	0.500	上原 昌珠	与野レンジャーズ	7	5	1	2	0	0	0	2	0	1	0	1	0	3	0.200	0	0	0	0.429	2
25	0	1	0	1.000	今井 里咲	与野レンジャーズ	6	6	1	0	0	0	0	0	0	3	0	2	0	1	0.167	0	0	0	0.167	2
26	1	3	0	1.000	栄 裕海	南浦和マミースターズ	3	1	0	0	0	0	0	2	0	0	0	2	0	2	0.000	0	0	0	0.667	1
26	0	1	0	1.000	上村 綾香	与野レンジャーズ	4	3	0	0	1	1	0	0	0	2	0	1	0	0	0.000	0	0	0	0.000	2

# 令和3年度・市民体育大会（小学生男子）

《記録4号》

第2日	2021年10月24日	準決勝戦			試合時間：01時間34分										試合番号	1	
チーム名		1	2	3	4	5	6	7	8	9	10	11	12	13	14	合計	備考
太陽フェニックススポーツ少年団		1	0	0	4	14										19	得点差コールド
大空子供会大空イーグルス		1	0	1	0	0										2	
先攻		(投手) ○山崎 晃史、高橋 実暉、中川 善															
		(捕手) 中村 美輝															
後攻		(投手) ●山口 陽向															
		(捕手) 松本 冬羽															
先攻		(本塁打)															
		(三塁打)															
		(二塁打) 山崎 晃史、中川 真															
後攻		(本塁打)															
		(三塁打)															
		(二塁打) 中村 真桜															
審判員	(球審) 半澤 武夫	(一塁) 石井 卓也			(二塁) 今井 平佳					(三塁) 中澤 明男							
記録員	本間 幸次			(副審) 松本 春美					(副審)								

第2日	2021年10月31日	準決勝戦			試合時間：01時間21分										試合番号	2	
チーム名		1	2	3	4	5	6	7	8	9	10	11	12	13	14	合計	備考
常盤スポーツ少年団		0	2	0	0	0	0									2	時間切れコールド
指扇ライオンズ男子		0	0	0	0	0	1									1	
先攻		(投手) 大沼 匠、○菅原 颯太															
		(捕手) 稲見 瞭															
後攻		(投手) ●大西まとい															
		(捕手) 町田 辰樹															
先攻		(本塁打)															
		(三塁打)															
		(二塁打)															
後攻		(本塁打)															
		(三塁打) 町田 辰樹															
		(二塁打)															
審判員	(球審) 石井 卓也	(一塁) 中澤 明男			(二塁) 松本 春美					(三塁) 染谷 和良							
記録員	本間 幸次			(副審) 今井 平佳					(副審) 半澤 武夫								

第3日	2021年11月23日	3位決定戦			試合時間：01時間25分										試合番号	4	
チーム名		1	2	3	4	5	6	7	8	9	10	11	12	13	14	合計	備考
大空子供会大空イーグルス		0	2	0												2	時間切れコールド
指扇ライオンズ男子		4	3	2												9	
先攻		(投手) ●山口 陽向、中嶋紗希、山口陽向															
		(捕手) 松山 冬羽															
後攻		(投手) ○大西まとい															
		(捕手) 町田 辰樹															
先攻		(本塁打)															
		(三塁打)															
		(二塁打) 藤原 雅頼															
後攻		(本塁打)															
		(三塁打)															
		(二塁打) 町田 辰樹、岩崎 想介															
審判員	(球審) 川村 勝夫	(一塁) 荻原 唯史			(二塁) 中澤 明男					(三塁) 松本 春美							
記録員	加治 俊之			(副審) 稲村 英行					(副審) 今井 平佳								

第3日	2021年11月23日	決勝戦			試合時間：01時間25分										試合番号	3	
チーム名		1	2	3	4	5	6	7	8	9	10	11	12	13	14	合計	備考
常盤スポーツ少年団		0	1	0	2	0										3	時間切れコールド
太陽フェニックススポーツ少年団		0	0	2	0	0										2	
先攻		(投手) 大沼 匠、○菅原 颯太															
		(捕手) 稲見 瞭															
後攻		(投手) ●山崎 晃史、中川 善															
		(捕手) 中村 美輝															
先攻		(本塁打)															
		(三塁打)															
		(二塁打) 塩屋 朱季、菅原 颯太															
後攻		(本塁打)															
		(三塁打)															
		(二塁打)															
審判員	(球審) 半澤 武夫	(一塁) 稲村 英行			(二塁) 今井 平佳					(三塁) 荻原 唯史							
記録員	本間 幸次			(副審) 中澤 明男					(副審) 松本 春美								

決 勝 戦 戦 評

**手に汗を握る接戦を制したのは常盤スポーツ少年団、5年ぶり3度目の優勝！！**

常盤スポーツ2回、先頭打者塩屋の二塁打、松井の進塁打で走者三塁、暴投で1点先制  
1点を追う4回、菅原の二塁打と敵失で三塁二塁、故意四球と満塁策を取るも連続四球で2点を  
追加し逆転勝利。

太陽フェニックスは3回に岩松の中前打を送るが送球の乱れで1点を返し一死一塁から敵失と  
連続四球と計2点を取り逆転したが、常盤の継投策を打ち崩せなかった

(戦 評・本間 幸次)

大会名： 令和3年度・市民体育大会（小学生男子）

打撃・守備の記録（チーム全試合）

登録試合数： 2

チーム名： 常盤スポーツ少年団

No.	補殺	刺殺	失策	守備率	氏名	背番号	打席	打数	安打	得点	打点	犠牲打		四球	死球	三振	盗塁	残塁	打撃妨害	出塁	打撃率	本塁打	三塁打	二塁打	出塁率	試合数	
												バント	フライ														
1	6	1	2	0.778	大沼 匠	1	4	4	1	0	1	0	0	0	0	1	0	0	0	0	1	0.250	0	0	0	0.250	2
2	2	10	1	0.923	稲見 瞭	2	6	5	0	0	0	0	0	0	1	3	0	0	0	0	1	0.000	0	0	0	0.167	2
3	0	15	1	0.938	塩屋 朱季	3	6	4	1	3	0	0	0	2	0	2	0	1	0	3	0.250	0	0	1	0.500	2	
4	0	0	1	0.000	倉本 莉駆	4	4	3	0	0	0	0	0	1	0	3	0	1	0	1	0.000	0	0	0	0.250	2	
5	0	1	0	1.000	倉本 琉生	5	4	3	0	0	1	0	0	1	0	3	0	1	0	1	0.000	0	0	0	0.250	2	
6	3	3	1	0.857	岡田 大輝	6	6	4	0	0	0	0	0	2	0	2	1	2	0	2	0.000	0	0	0	0.333	2	
7	3	0	0	1.000	菅原 颯太	8	6	5	2	2	0	0	0	1	0	2	0	1	0	3	0.400	0	0	1	0.500	2	
8	0	2	0	1.000	松井 遙香	9	4	2	1	0	1	1	0	1	0	0	0	2	0	2	0.500	0	0	0	0.667	2	
9	2	1	2	0.600	鈴木 健心	10	6	6	0	0	0	0	0	0	0	5	0	0	0	0	0.000	0	0	0	0.000	2	
	16	33	8	0.860			46	36	5	5	3	1	0	8	1	21	1	8	0	14	0.139	0	0	2	0.311	2	

投手の記録

（チーム全試合）

登録試合数： 2

チーム名： 常盤スポーツ少年団

No.	氏名	背番号	投球回数	打者	打数	被安打	失点	自責点	被犠牲打		与四球	与死球	奪三振	被本塁打	暴投	不正投球	打撃妨害	投球数	防御率	勝利数	敗戦数	勝利率	試合数
									バント	フライ													
1	大沼 匠	1	4	20	15	2	2	0	1	0	4	0	3	0	2	0	0	70	0.00	0	0	0.000	2
2	菅原 颯太	8	7	25	24	3	1	0	0	0	1	0	8	0	0	0	0	74	0.00	2	0	1.000	2
	チームの合計		11	45	39	5	3	0	1	0	5	0	11	0	2	0	0	144	0.00	2	0	1.000	2

大会名： 令和3年度・市民体育大会（小学生男子）

打撃・守備の記録（チーム全試合）

登録試合数： 2

チーム名： 太陽フェニックススポーツ少年団

No.	補殺	刺殺	失策	守備率	氏名	背番号	打席	打数	安打	得点	打点	犠牲打		四球	死球	三振	盗塁	残塁	打撃妨害	出塁	打撃率	本塁打	三塁打	二塁打	出塁率	試合数
												バント	フライ													
1	3	0	0	1.000	山崎 晃史	1	7	7	2	1	2	0	0	0	0	1	1	1	0	2	0.286	0	0	1	0.286	2
2	2	17	0	1.000	中村 美輝	2	7	7	1	4	0	0	0	0	0	2	1	0	0	1	0.143	0	0	0	0.143	2
3	2	1	0	1.000	中川 善	3	7	5	3	2	1	0	0	2	0	1	2	2	0	5	0.600	0	0	0	0.714	2
4	0	0	0		栗原 歩夢	4	1	1	0	0	0	0	0	0	0	1	0	0	0	0	0.000	0	0	0	0.000	1
5	2	3	0	1.000	高橋 実暉	5	7	6	3	3	5	0	0	1	0	2	1	1	0	4	0.500	0	0	0	0.571	2
6	0	0	0		坂本 陸斗	6	6	5	1	2	1	1	0	0	0	1	0	0	0	1	0.200	0	0	0	0.200	2
7	0	0	0		中川 真	7	6	6	3	3	2	0	0	0	0	0	4	1	0	3	0.500	0	0	1	0.500	2
8	0	0	1	0.000	大沢 海斗	9	3	2	0	2	0	1	0	0	0	2	0	0	0	0	0.000	0	0	0	0.000	2
9	2	0	0	1.000	熊坂 武大	10	7	7	2	1	1	0	0	0	0	0	4	3	0	2	0.286	0	0	0	0.286	2
10	0	0	0		川出 希彩	12	0	0	0	1	0	0	0	0	0	0	0	0	0	0	0.000	0	0	0	0.000	1
11	0	0	0		安達 一登	14	0	0	0	0	0	0	0	0	0	0	0	0	0	0	0.000	0	0	0	0.000	0
12	0	0	0		石田 悠真	15	0	0	0	0	0	0	0	0	0	0	0	0	0	0	0.000	0	0	0	0.000	1
13	0	0	0		山内 葉月	16	0	0	0	0	0	0	0	0	0	0	0	0	0	0	0.000	0	0	0	0.000	0
14	0	0	0		江橋 遼	17	0	0	0	0	0	0	0	0	0	0	0	0	0	0	0.000	0	0	0	0.000	0
15	0	0	0		河野 秀一	18	0	0	0	0	0	0	0	0	0	0	0	0	0	0	0.000	0	0	0	0.000	0
16	0	0	0		栗原 大夢	19	0	0	0	0	0	0	0	0	0	0	0	0	0	0	0.000	0	0	0	0.000	0
17	0	1	0	1.000	若松美佐樹	20	1	1	1	0	0	0	0	0	0	0	0	0	0	1	1.000	0	0	0	1.000	1
18	0	0	0		尾崎 潤	21	1	1	0	0	0	0	0	0	0	1	0	0	0	0	0.000	0	0	0	0.000	1
19	0	8	0	1.000	竹田祐之進	22	7	5	2	2	0	1	0	1	0	1	0	1	0	3	0.400	0	0	0	0.500	2
	11	30	1	0.976			60	53	18	21	12	3	0	4	0	12	13	9	0	22	0.340	0	0	2	0.386	2

投手の記録

(チーム全試合)

登録試合数： 2

チーム名： 太陽フェニックススポーツ少年団

No.	氏名	背番号	投球回数	打者	打数	被安打	失点	自責点	被犠牲打		与四球	与死球	奪三振	被本塁打	暴投	不正投球	打撃妨害	投球数	防御率	勝利数	敗戦数	勝利率	試合数
									バント	フライ													
1	山崎 晃史	1	8	34	28	5	5	3	0	0	5	1	13	0	2	0	0	137	2.63	1	1	0.500	2
2	中川 善	3	1 1/3	5	4	0	0	0	0	0	1	0	2	0	0	0	0	19	0.00	0	0	0.000	2
3	高橋 実暉	5	0 2/3	3	2	0	0	0	0	0	1	0	2	0	0	0	0	12	0.00	0	0	0.000	1
	チームの合計		10	42	34	5	5	3	0	0	7	1	17	0	2	0	0	168	2.10	1	1	0.500	2

大会名： 令和3年度・市民体育大会（小学生男子）

打撃・守備の記録（チーム全試合）

登録試合数： 2

チーム名： 大空子供会・大空イーグルス

No.	補殺	刺殺	失策	守備率	氏名	背番号	打席	打数	安打	得点	打点	犠牲打		四球	死球	三振	盗塁	残塁	打撃妨害	出塁	打撃率	本塁打	三塁打	二塁打	出塁率	試合数	
												バント	フライ														
1	0	12	0	1.000	花井 祥輔	1	4	2	1	0	0	0	0	2	0	0	1	2	0	3	0.500	0	0	0	0.750	2	
2	1	10	3	0.786	松山 冬羽	4	4	4	0	0	1	0	0	0	0	2	0	0	0	0	0	0.000	0	0	0	0.000	2
3	0	0	1	0.000	田森 嵐	5	4	4	0	0	0	0	0	0	0	3	0	0	0	0	0	0.000	0	0	0	0.000	2
4	1	1	2	0.500	藤原 雅頼	6	4	4	1	0	2	0	0	0	0	2	0	1	0	1	0.250	0	0	1	0.250	2	
5	0	0	0		山口 咲奈	7	0	0	0	0	0	0	0	0	0	0	0	0	0	0	0	0.000	0	0	0	0.000	1
6	0	1	0	1.000	丸屋 亮真	8	3	2	0	1	0	0	0	1	0	2	0	0	0	0	1	0.000	0	0	0	0.333	2
7	0	0	0		小池 蔵菜	9	0	0	0	0	0	0	0	0	0	0	0	0	0	0	0	0.000	0	0	0	0.000	0
8	4	0	2	0.667	山口 陽向	10	3	2	0	0	0	1	0	0	0	2	0	0	0	0	0	0.000	0	0	0	0.000	2
9	3	0	0	1.000	中嶋 紗希	11	4	4	0	1	0	0	0	0	0	2	0	0	0	0	0	0.000	0	0	0	0.000	2
10	0	0	1	0.000	木村 彩華	13	3	1	0	1	0	0	0	2	0	1	0	1	0	2	0.000	0	0	0	0.667	2	
11	3	0	0	1.000	中村 真桜	14	5	4	3	1	1	0	0	1	0	1	1	2	0	4	0.750	0	0	1	0.800	2	
12	0	0	0		小野関 奏	17	0	0	0	0	0	0	0	0	0	0	0	0	0	0	0	0.000	0	0	0	0.000	0
13	0	0	0		半田 陽斗	20	0	0	0	0	0	0	0	0	0	0	0	0	0	0	0	0.000	0	0	0	0.000	0
	12	24	9	0.800			34	27	5	4	4	1	0	6	0	15	2	6	0	11	0.185	0	0	2	0.333	2	

投手の記録

（チーム全試合）

登録試合数： 2

チーム名： 大空子供会・大空イーグルス

No.	氏名	背番号	投球回数	打者	打数	被安打	失点	自責点	被犠牲打		与四球	与死球	奪三振	被本塁打	暴投	不正投球	打撃妨害	投球数	防御率	勝利数	敗戦数	勝利率	試合数
									バント	フライ													
1	山口 陽向	10	7	51	40	15	25	4	4	0	6	1	10	0	8	0	0	149	4.00	0	2	0.000	2
2	中嶋 紗希	11	1	6	6	2	3	3	0	0	0	0	1	0	1	0	0	15	21.00	0	0	0.000	1
	チームの合計		8	57	46	17	28	7	4	0	6	1	11	0	9	0	0	164	6.13	0	2	0.000	2

大会名： 令和3年度・市民体育大会（小学生男子）

打撃・守備の記録（チーム全試合）

登録試合数： 2

チーム名： 指扇ライオンズ男子

No.	補殺	刺殺	失策	守備率	氏名	背番号	打席	打数	安打	得点	打点	犠牲打		四球	死球	三振	盗塁	残塁	打撃妨害	出塁	打撃率	本塁打	三塁打	二塁打	出塁率	試合数	
												バント	フライ														
1	1	0	0	1.000	大西まとい	1	5	4	0	1	1	0	0	1	0	3	0	0	0	0	1	0.000	0	0	0	0.200	2
2	1	8	0	1.000	長瀬 滯	3	4	3	0	1	1	0	0	1	0	0	1	1	0	0	1	0.000	0	0	0	0.250	2
3	0	0	0		鈴木 冬馬	4	3	2	0	0	1	1	0	0	0	1	0	0	0	0	0	0.000	0	0	0	0.000	2
4	2	1	0	1.000	鈴木 達也	5	3	0	0	1	1	0	0	3	0	0	2	2	0	3	0.000	0	0	0	1.000	2	
5	2	0	0	1.000	岩崎 想介	6	5	5	2	2	1	0	0	0	0	0	0	1	0	2	0.400	0	0	1	0.400	2	
6	2	1	0	1.000	細田 泰希	7	6	5	0	1	0	1	0	0	0	0	0	1	0	0	0.000	0	0	0	0.000	2	
7	0	0	0		星野 葵磨	8	4	4	0	0	0	0	0	0	0	3	0	0	0	0	0.000	0	0	0	0.000	2	
8	0	0	0		石川 瑛都	9	4	3	0	1	0	0	0	1	0	1	1	0	0	1	0.000	0	0	0	0.250	2	
9	2	17	0	1.000	町田 辰樹	10	6	4	2	3	0	0	0	1	1	0	0	0	0	4	0.500	0	1	1	0.667	2	
10	0	0	0		大空 颯	11	0	0	0	0	0	0	0	0	0	0	0	0	0	0	0.000	0	0	0	0.000	0	
11	0	0	0		大西 叶	12	1	1	0	0	0	0	0	0	0	1	0	0	0	0	0.000	0	0	0	0.000	1	
12	0	0	0		町田 柚乃	13	0	0	0	0	0	0	0	0	0	0	0	0	0	0	0.000	0	0	0	0.000	0	
13	0	0	0		会田 翔	14	1	1	0	0	0	0	0	0	0	1	0	0	0	0	0.000	0	0	0	0.000	1	
14	0	0	0		会田 心暖	15	0	0	0	0	0	0	0	0	0	0	0	0	0	0	0.000	0	0	0	0.000	0	
15	0	0	0		大室 凱	16	0	0	0	0	0	0	0	0	0	0	0	0	0	0	0.000	0	0	0	0.000	0	
16	0	0	0		大川 蒼斗	17	0	0	0	0	0	0	0	0	0	0	0	0	0	0	0.000	0	0	0	0.000	1	
17	0	0	0		安斎 遙成	18	0	0	0	0	0	0	0	0	0	0	0	0	0	0	0.000	0	0	0	0.000	0	
18	0	0	0		安斎 尋成	19	0	0	0	0	0	0	0	0	0	0	0	0	0	0	0.000	0	0	0	0.000	0	
	10	27	0	1.000			42	32	4	10	5	2	0	7	1	10	4	5	0	12	0.125	0	1	2	0.300	2	

投手の記録

（チーム全試合）

登録試合数： 2

チーム名： 指扇ライオンズ男子

No.	氏名	背番号	投球回数	打者	打数	被安打	失点	自責点	被犠牲打		与四球	与死球	奪三振	被本塁打	暴投	不正投球	打撃妨害	投球数	防御率	勝利数	敗戦数	勝利率	試合数
									バント	フライ													
1	大西まとい	1	9	38	29	5	4	2	2	0	7	0	19	0	2	0	0	165	1.56	1	1	0.500	2
	チームの合計		9	38	29	5	4	2	2	0	7	0	19	0	2	0	0	165	1.56	1	1	0.500	2

打撃ベスト30

規定打席数

3打席以上

順位	補殺	刺殺	失策	守備率	氏名	チーム名	打席	打数	安打	得点	打点	犠牲打		四球	死球	三振	盗塁	残塁	打撃妨害	出塁	打撃率	本塁打	三塁打	二塁打	出塁率	試合数
												バント	フライ													
1	3	0	0	1.000	中村 真桜	大空子供会・大空イーグルス	5	4	3	1	1	0	0	1	0	1	1	2	0	4	0.750	0	0	1	0.800	2
2	2	1	0	1.000	中川 善	太陽フェニックススポーツ少年団	7	5	3	2	1	0	0	2	0	1	2	2	0	5	0.600	0	0	0	0.714	2
3	2	3	0	1.000	高橋 実暉	太陽フェニックススポーツ少年団	7	6	3	3	5	0	0	1	0	2	1	1	0	4	0.500	0	0	0	0.571	2
3	0	0	0		中川 真	太陽フェニックススポーツ少年団	6	6	3	3	2	0	0	0	0	0	4	1	0	3	0.500	0	0	1	0.500	2
3	0	12	0	1.000	花井 祥輔	大空子供会・大空イーグルス	4	2	1	0	0	0	0	2	0	0	1	2	0	3	0.500	0	0	0	0.750	2
3	0	2	0	1.000	松井 遙香	常盤スポーツ少年団	4	2	1	0	1	1	0	1	0	0	0	2	0	2	0.500	0	0	0	0.667	2
3	2	17	0	1.000	町田 辰樹	指扇ライオンズ男子	6	4	2	3	0	0	0	1	1	0	0	0	0	4	0.500	0	1	1	0.667	2
8	0	8	0	1.000	竹田祐之進	太陽フェニックススポーツ少年団	7	5	2	2	0	1	0	1	0	1	0	1	0	3	0.400	0	0	0	0.500	2
8	3	0	0	1.000	菅原 颯太	常盤スポーツ少年団	6	5	2	2	0	0	0	1	0	2	0	1	0	3	0.400	0	0	1	0.500	2
8	2	0	0	1.000	岩崎 想介	指扇ライオンズ男子	5	5	2	2	1	0	0	0	0	0	0	1	0	2	0.400	0	0	1	0.400	2
11	3	0	0	1.000	山崎 晃史	太陽フェニックススポーツ少年団	7	7	2	1	2	0	0	0	0	1	1	1	0	2	0.286	0	0	1	0.286	2
11	2	0	0	1.000	熊坂 武大	太陽フェニックススポーツ少年団	7	7	2	1	1	0	0	0	0	0	4	3	0	2	0.286	0	0	0	0.286	2
13	1	1	2	0.500	藤原 雅頼	大空子供会・大空イーグルス	4	4	1	0	2	0	0	0	0	2	0	1	0	1	0.250	0	0	1	0.250	2
13	6	1	2	0.778	大沼 匠	常盤スポーツ少年団	4	4	1	0	1	0	0	0	0	1	0	0	0	1	0.250	0	0	0	0.250	2
13	0	15	1	0.938	塩屋 朱季	常盤スポーツ少年団	6	4	1	3	0	0	0	2	0	2	0	1	0	3	0.250	0	0	1	0.500	2
16	0	0	0		坂本 陸斗	太陽フェニックススポーツ少年団	6	5	1	2	1	1	0	0	0	1	0	0	0	1	0.200	0	0	0	0.200	2
17	2	17	0	1.000	中村 美輝	太陽フェニックススポーツ少年団	7	7	1	4	0	0	0	0	0	2	1	0	0	1	0.143	0	0	0	0.143	2
18	0	0	1	0.000	大沢 海斗	太陽フェニックススポーツ少年団	3	2	0	2	0	1	0	0	0	2	0	0	0	0	0.000	0	0	0	0.000	2
18	1	10	3	0.786	松山 冬羽	大空子供会・大空イーグルス	4	4	0	0	1	0	0	0	0	2	0	0	0	0	0.000	0	0	0	0.000	2
18	0	0	1	0.000	田森 嵐	大空子供会・大空イーグルス	4	4	0	0	0	0	0	0	0	3	0	0	0	0	0.000	0	0	0	0.000	2
18	0	1	0	1.000	丸屋 亮真	大空子供会・大空イーグルス	3	2	0	1	0	0	0	1	0	2	0	0	0	1	0.000	0	0	0	0.333	2
18	4	0	2	0.667	山口 陽向	大空子供会・大空イーグルス	3	2	0	0	0	1	0	0	0	2	0	0	0	0	0.000	0	0	0	0.000	2
18	3	0	0	1.000	中嶋 紗希	大空子供会・大空イーグルス	4	4	0	1	0	0	0	0	0	2	0	0	0	0	0.000	0	0	0	0.000	2
18	0	0	1	0.000	木村 彩華	大空子供会・大空イーグルス	3	1	0	1	0	0	0	2	0	1	0	1	0	2	0.000	0	0	0	0.667	2
18	2	10	1	0.923	稲見 瞭	常盤スポーツ少年団	6	5	0	0	0	0	0	0	1	3	0	0	0	1	0.000	0	0	0	0.167	2
18	0	0	1	0.000	倉本 莉駆	常盤スポーツ少年団	4	3	0	0	0	0	0	1	0	3	0	1	0	1	0.000	0	0	0	0.250	2
18	0	1	0	1.000	倉本 琉生	常盤スポーツ少年団	4	3	0	0	1	0	0	1	0	3	0	1	0	1	0.000	0	0	0	0.250	2
18	3	3	1	0.857	岡田 大輝	常盤スポーツ少年団	6	4	0	0	0	0	0	2	0	2	1	2	0	2	0.000	0	0	0	0.333	2
18	2	1	2	0.600	鈴木 健心	常盤スポーツ少年団	6	6	0	0	0	0	0	0	0	5	0	0	0	0	0.000	0	0	0	0.000	2
18	1	0	0	1.000	大西まとい	指扇ライオンズ男子	5	4	0	1	1	0	0	1	0	3	0	0	0	1	0.000	0	0	0	0.200	2



大会名：令和3年度・市民体育大会（小学生男子）

《記録6号順位別》

打撃ベスト30

規定打席数 3打席以上

順位	補殺	刺殺	失策	守備率	氏名	チーム名	打席	打数	安打	得点	打点	犠牲打		四球	死球	三振	盗塁	残塁	打撃妨害	出塁	打撃率	本塁打	三塁打	二塁打	出塁率	試合数
												バント	フライ													
18	1	8	0	1.000	長瀬 滯	指扇ライオンズ男子	4	3	0	1	1	0	0	1	0	0	1	1	0	1	0.000	0	0	0	0.250	2
18	0	0	0		鈴木 冬馬	指扇ライオンズ男子	3	2	0	0	1	1	0	0	0	1	0	0	0	0	0.000	0	0	0	0.000	2
18	2	1	0	1.000	鈴木 達也	指扇ライオンズ男子	3	0	0	1	1	0	0	3	0	0	2	2	0	3	0.000	0	0	0	1.000	2
18	2	1	0	1.000	細田 泰希	指扇ライオンズ男子	6	5	0	1	0	1	0	0	0	0	0	1	0	0	0.000	0	0	0	0.000	2
18	0	0	0		星野 葵磨	指扇ライオンズ男子	4	4	0	0	0	0	0	0	0	3	0	0	0	0	0.000	0	0	0	0.000	2
18	0	0	0		石川 瑛都	指扇ライオンズ男子	4	3	0	1	0	0	0	1	0	1	1	0	0	1	0.000	0	0	0	0.250	2